



FEDERAAL WEDSTRIJDPROGRAMMA GEHOORZAAMHEID

Inhoud

Algemeen reglement	3
1. Federatie NVBK.	3
2. Inrichtende clubs.	4
3. Keurders.	8
4. Ringmeester.	11
5. Deelnemers.	13
6. Overgangscriteria naar een hogere categorie.	18
7. Federaal kampioenschap.	20
8. Wintercriterium.	23
Bekeuringssysteem	24
1. Categorie Beloften.	24
1.1 Overzicht oefeningen	24
1.2 Groepsoefeningen	25
1.2.1 “Blijf” oefening.	25
1.2.2 Lawaai en / of beweging.	26
1.3 Individuele oefeningen	27
1.3.1 Voorstelling van de hond.	27
1.3.2 Volgen aangelijnd.	28
1.3.3 Houdingen.	29
1.3.4 Apporteren.	30
1.3.5 Komen op bevel.	31
1.3.6 Beginnend verloren apport opzoeken.	32
1.4 Algemene houding	33
1.4.1 Algemene houding.	33
2. Categorie Beginners.	35
2.1 Overzicht oefeningen	35
2.2 Groepsoefeningen	36
2.2.1 Blijven liggen. 30 punten	36
2.2.2 Lawaai en / of beweging. 30 punten	37
2.2.3 Voedsel weigeren. 30 punten	38
2.3 Individuele oefeningen	39
2.3.1 Voorstelling van de hond. 30 punten	39
2.3.2 Volgen aangelijnd. 30 punten	40
2.3.3 Houdingen. 30 punten	41
2.3.4 Apporteren. 30 punten	42
2.3.5 Komen op bevel. 30 punten	43
2.3.6 Beginnend verloren apport opzoeken. 30 punten.	44



FEDERAAL WEDSTRIJDPROGRAMMA GEHOORZAAMHEID

2.4	Algemene houding	46
2.4.1	Algemene houding. 40 punten.	46
3.	Categorie Gevorderden.	47
3.1	Overzicht oefeningen	47
3.2	Groepsoefeningen	48
3.2.1	Blijven liggen. 30 punten	48
3.2.2	Voedsel weigeren. 30 punten	49
3.2.3	Lawaai en / of beweging. 30 punten	50
3.3	Individuele oefeningen	52
3.3.1	Voorstelling van de hond. 30 punten	52
3.3.2	Houdingen. 30 punten	53
3.3.3	Apporteren. 30 punten	54
3.3.4	Verloren apport opzoeken. 30 punten	55
3.3.5	Onaangelijnd volgen. 30 punten	56
3.3.6	Komen op bevel / Terugsturen naar de plaats. 30 punten	58
3.3.7	Oproep met of zonder onderbreking. 30 punten	59
3.4	Algemene houding	62
3.4.1	Algemene Houding. 50 punten	62
4.	Categorie Ereklasse.	63
4.1	Overzicht oefeningen	63
4.2	Groepsoefeningen	64
4.2.1	Blijf oefening. 30 punten	64
4.2.2	Lawaai en / of beweging. 30 punten	65
4.3	Individuele oefeningen	66
4.3.1	Voorstelling van de hond. 30 punten	66
4.3.2	Onaangelijnd volgen. 30 punten	67
4.3.3	Houdingen op woord of teken. 30 punten	69
4.3.4	Voedsel weigeren. 30 punten	70
4.3.5	Komen op bevel / Terugsturen naar de plaats. 30 punten	71
4.3.6	Komen op bevel steeds met onderbreking. 30 punten	72
4.3.7	Apporteren (labyrint). 30 punten	74
4.3.8	Verloren apport opzoeken (nieuw blokje). 30 punten	75
4.4	Algemene houding	77
4.4.1	Algemene Houding. 50 punten	77



FEDERAAL WEDSTRIJDPROGRAMMA GEHOORZAAMHEID

Dit algemeen Federaal Wedstrijdreglement Gehoorzaamheid hoort samen gelezen te worden met het Huishoudelijk Reglement Gehoorzaamheid NVBK en de tarievenlijst. Al deze documenten zijn te raadplegen op de website van het NVBK op www.nvbk.org.

Algemeen reglement

1. Federatie NVBK.

- 1.1 De federatie zorgt voor het kader waarbinnen federale wedstrijden gehoorzaamheid kunnen georganiseerd worden: Nationale Commissie Gehoorzaamheid, Instructeurscommissie (o.a. bevoegd voor opleiden instructeurs), Keurderscommissie (o.a. bevoegd voor opleiden keurders), wedstrijdreglement (Algemeen reglement en Bekeuringsysteem), formulieren en verzekering.
- 1.2 De federatie levert het wedstrijdreglement gehoorzaamheid aan de aangesloten clubs. Bij wijzigingen verbindt de federatie er zich toe het gewijzigde reglement opnieuw ter beschikking te stellen van de clubs.
- 1.3 Het actuele reglement kan steeds geraadpleegd worden op de website van de federatie (www.nvbk.org)
- 1.4 De federatie stelt jaarlijks de sportkalender op en verdeelt die onder de aangesloten clubs. Deze is ook te raadplegen op de website (www.nvbk.org).
- 1.5 De federatie stelt de historiek van alle wedstrijduitslagen van alle gespeelde wedstrijden gehoorzaamheid NVBK online ter beschikking. Deze zijn te raadplegen op de website (www.nvbk.org).
- 1.6 De federatie behoudt zich het recht voor jaarlijks alle tarieven, waaraan moet voldaan worden door deelnemende en inrichtende clubs, ter herzien. Deze kan steeds geraadpleegd worden op de website (www.nvbk.org).
- 1.7 De federatie zorgt voor een verzekering voor alle aangesloten (leden van alle aangesloten) clubs gehoorzaamheid. De federatie behoudt zich het recht voor de verzekeringspremie jaarlijks te herzien. Zowel werkende leden met hond, als helpende leden zonder hond kunnen verzekerd worden. Meer informatie vindt u steeds op het nationaal secretariaat van het NVBK of op de website (www.nvbk.org).
- 1.8 De federatie (sportsecretaris gehoorzaamheid NVBK) controleert de werkljsten, die ten laatste 2 weken vóór aanvang van de wedstrijd doorgestuurd zijn door de inrichtende clubs. De werkljsten worden gecontroleerd en besproken met de betrokken keurders. Tevens brengt de federatie eventuele kandidaat-keurders op de hoogte van het aanvangsuur van de wedstrijd. De definitieve, gecontroleerde versie van de werkljsten stuurt de federatie ten laatste 1 week vóór aanvang van de wedstrijd terug naar het secretariaat van de inrichtende club.
- 1.9 De federatie (Keurderscommissie in overleg met Commissie Gehoorzaamheid) behoudt zich het recht voor om, na overleg met alle betrokken partijen, waarbij elkeen het recht heeft zich te verdedigen, een keurderslicentie tijdelijk, dan wel definitief in te trekken, als blijkt dat de reden hiertoe gegrond is. De licentie is geldig zolang er aan de voorwaarden voldaan is.
- 1.10 De federatie erkent een bewijs van titering als waardig alternatief op de jaarlijkse inentingen.



FEDERAAL WEDSTRIJDPROGRAMMA GEHOORZAAMHEID

2. Inrichtende clubs.

- 2.1 De inrichtende club betaalt per ingerichte wedstrijd een jaarlijks herzienbaar bedrag aan de federatie: 20€/wedstrijd. Het NVBK stuurt hiervoor een factuur aan de inrichtende club, welke dit bedrag dan doorstort aan de federatie. Het tarief voor de volgende jaren wordt jaarlijks herzien en is te raadplegen op de website (www.nvbk.org). Clubs die hun bijdrage niet storten, worden uitgesloten van alle volgende wedstrijden. Deze clubs kunnen pas terug deelnemers inschrijven in federale wedstrijden als alle openstaande rekeningen vereffend zijn.
- 2.2 De inrichtende clubs ontvangen per deelnemende hond €8,00. Dit bedrag kan jaarlijks aangepast worden en is te raadplegen op de website (www.nvbk.org).
- 2.3 De inrichtende clubs zorgen ervoor dat tijdens het verloop van de wedstrijd deelnemende honden niet onnodig gestoord worden op de wedstrijdterreinen door loslopende / spelende honden direct naast het wedstrijd terrein. Het wordt aan de inrichtende clubs ook aangeraden om toeschouwers te wijzen op het feit dat het niet aangewezen is dat honden aanwezig zijn langs de terreinen waar een wedstrijd wordt ingericht en in te grijpen als deze honden storend zouden werken voor het verder verloop van de wedstrijd.
- 2.4 De inrichtende clubs voorzien op het einde van de wedstrijd voor alle deelnemers van alle categorieën (beloften, beginners, gevorderden en ereklasse) een dagprijs / aandenken. Minstens de top 3 van het dagklassement van elke categorie wordt na de wedstrijd apart afgeroepen om hun prijs / aandenken / beker in ontvangst te nemen.
- 2.5 Clubs die geen lid zijn van de federatie, kunnen geen federale wedstrijd onder hun naam inrichten.
- 2.6 De inrichtende club is verantwoordelijk voor de keuze van het ringpersoneel. Zij heeft er alle belang bij de aangeduide ringmeesters goed voor te bereiden op hun taak tijdens de wedstrijd. Indien er te weinig keurders aanwezig zijn, kan een beroep gedaan worden op de inrichtende club om een hulp aan te duiden, enkel nadat alle keurders zijn gecontacteerd. Bij inschakelen van een hulp, blijft het beslissingsrecht bij de keurders. Indien een hulp nodig is, wordt deze eerst ingeschakeld in de beginnersklasse.
- 2.7 De inrichtende club stelt per terrein het volgende ter beschikking van de keurders:
 - elk terrein moet voorzien zijn van een afsluiting, zodat een hond in normale omstandigheden het terrein niet kan verlaten
 - 1 ringmeester (met chronometer)
 - bordjes / plaatjes voor de houdingen met afbeelding van een hond in staande, liggende of zittende houding
 - voldoende toestellen om alle oefeningen voor alle klassen aantrekkelijk te kunnen inrichten
 - armbanden, rugnummers of andere vormen van identificatie, genummerd van 1 tot en met 6, (2 series per terrein) of opeenvolgende nummers
 - de armbanden (of andere) worden ten laatste ½ h voor de reeks aan de spelers gegeven.



FEDERAAL WEDSTRIJDPROGRAMMA GEHOORZAAMHEID

- Toestellen, barakken en materiaalkoten die niet veilig (meer) zijn voor hond of geleider, dienen van de terreinen te worden verwijderd of ontoegankelijk gemaakt te worden voor hond en geleider.
 - Voldoende neutrale blokjes (lengte: min. 10 cm en max. 15 cm van een borstelsteel of geschaafde panlat) verzameld in een neutraal geurend plastic zakje (enkel voor ereklasse: 1 voor elke geleider in ereklasse + 1 reserve blokje)
 - Minimum hoogte van doorloop toestellen: 70cm. Het is belangrijk dat de mogelijkheid bestaat om doorlooptoestellen te verankeren in de grond, zodat deze niet kunnen omslaan op de rug van de hond als deze erdoor loopt. Lagere doorloop toestellen kunnen nog steeds gebruikt worden voor wandeling of zoekapport.
 - Minimum hoogte van de hekkens voor een zoekapport: 90cm
 - een ontsmettingsmiddel voor het wassen van de handen,
- 2.8 Eten en drank voor alle ringpersoneel en wedstrijdsecretariaat zijn gedurende de ganse dag van de wedstrijd ten laste van de inrichtende clubs.
- 2.9 De inrichtende club heeft er alle belang bij om zelf vanuit de eigen club te voorzien in ringmeesters en wedstrijd secretariaat. Op die manier worden de kosten voor de inrichtende club geminimaliseerd.
- 2.10 De inrichtende club contacteert ten laatste 2 maand op voorhand de keurders, ringmeesters en secretariaat, nodig voor het inrichten van zijn wedstrijd.
- 2.11 De inrichtende club is verantwoordelijk voor de inrichting van een wedstrijdsecretariaat. Minimaal zijn volgende zaken nodig op een wedstrijd secretariaat: nietjesmachine, paperclips, gaatjesknipper, 1 pak A4 papier, balpennen, markeerstiften, potloden, doorschijnende plakband, computer of laptop met daarop de laatste versie van het rekenprogramma, printer / scanner die gekoppeld is met computer / laptop. Het wedstrijdsecretariaat is verantwoordelijk voor de controle van inentingsboekje, werkboekje **en Arena lidkaart**. Inentingsboekje wordt na controle terug gegeven aan de deelnemers. Onregelmatigheden worden gemeld op de voorbereide keurderbladen. Deze keurderbladen kunnen besteld worden bij het nationaal secretariaat en dienen ter beschikking gesteld van de keurders. De keurderbladen moeten onderaan gedateerd en door de keurders handgetekend worden. De keurderbladen worden tijdens het jaar bijgehouden door de sportsecretaris. Deze laatste bewaart ze tot na het kampioenschap van het volgende jaar. Voor de berekening van de behaalde punten per deelnemer is het gebruik van een formulier gewenst. Voor elke deelnemer stelt het secretariaat een blad op met het behaalde resultaat en de gemaakte fouten per oefening en vult het werkboekje in.
- 2.12 Wordt het wedstrijdsecretariaat uitbesteed aan het algemeen secretariaat gehoorzaamheid NVBK, dan betaalt de inrichtende club op de dag van de wedstrijd 10€/persoon op het secretariaat (typisch 2 personen nodig om vlot een wedstrijd secretariaat te kunnen inrichten). De inrichtende club voorziet steeds 1 nieuw pak blanco A4 papier voor het secretariaat. Het tarief voor de volgende jaren wordt jaarlijks herzien en is te raadplegen op de website (www.nvbk.org).
- 2.13 De inrichtende club betaalt op de dag van de wedstrijd de ringmeesters als deze van andere clubs komen dan de inrichtende club (www.nvbk.org). Vanaf 2016 bedraagt het tarief 20€/ringmeester (“all in”, geen extra kilometervergoeding). Het tarief voor



FEDERAAL WEDSTRIJDPROGRAMMA GEHOORZAAMHEID

- de volgende jaren wordt jaarlijks herzien en is te raadplegen op de website (www.nvbk.org).
- 2.14 De inrichtende club betaalt op de dag van de wedstrijd de keurders (www.nvbk.org). Vanaf 2016 bedraagt het tarief 30€/keurder ("all in", geen extra kilometervergoeding). Het tarief voor de volgende jaren wordt jaarlijks herzien en is te raadplegen op de website (www.nvbk.org).
- 2.15 De inrichtende club is verantwoordelijk voor het opstellen van de werklijsten voor de 4 categorieën: beloften, beginners, gevorderden en ereklasse. Daarbij houdt de inrichtende club rekening met volgende richtlijnen:
- Beloften : 6 honden +/- 1h
 - Beginners : 6 honden +/-1h15min
 - Gevorderden : 6 honden +/-2h
 - Ereklasse : 6 honden +/-2h
 - Max aantal honden per reeks binnen een categorie: 6 honden. Het is echter aangewezen om zo lang het mogelijk is i.f.v. het aantal honden, max 4 honden per categorie te voorzien, dit om de wachttijden voor de deelnemers tussen de oefeningen door, te beperken.
- De werklijsten geven aan elke deelnemer een overzicht van uur en volgorde van deelneming aan de wedstrijd.
- 2.16 Bij een teveel aan deelnemers (wedstrijd dreigt langer dan 1 normale dag te duren) geldt bij inschrijving de datum (en zelfs eventueel uur) van inschrijving. Inschrijvingen zijn pas geldig als deze schriftelijk ingediend zijn bij de inrichtende club (post, e-mail, fax, ...). Alternatieven voor de inrichtende club: ofwel wordt er reeds daags voordien al, of daags nadien verder gespeeld, ofwel begint de wedstrijd 's morgens vroeger.
- 2.17 Een wedstrijd mag slechts afgelast worden van zodra er minder dan 15 spelers zijn. Deelnemers mogen inschrijven tot 3 weken vóór aanvang van de wedstrijd. Een club die een wedstrijd wil annuleren, moet de federatie hiervan schriftelijk op de hoogte brengen via de sportsecretaris gehoorzaamheid NVBK.
- 2.18 De inschrijvingen van een afgelaste wedstrijd tellen mee als gespeelde wedstrijd voor selectie kampioenschap (aantal wedstrijden) en krijgen ook een aanwezigheidspunt (zie verder). De wedstrijd telt niet mee wat punten betreft. Wedstrijd die niet in de sportkalender vermeld staat, ingeval deze afgelast wordt, wordt ook niet in rekening gebracht voor selectie kampioenschap.
- 2.19 De inrichtende club stuurt de werklijsten ten laatste 2 weken vóór de wedstrijd naar de sportsecretaris gehoorzaamheid NVBK.
- 2.20 Loopse teven nemen deel in de laatste groep op het einde van de wedstrijddag. In deze groep mogen enkel teven deelnemen. Het is de deelnemers verboden met loopse teven in de onmiddellijke nabijheid van de accommodaties te vertoeven. Deelnemers die zich niet aan deze verbodsregel houden, worden bestraft met verlies van alle punten algemene houding. Een deelnemer die zich aanmeldt met een loopse teef moet de begindatum van de loopsheid meedelen. Deze datum wordt in het werkboekje vermeld.
- 2.21 De inrichtende club stuurt ten laatste 1 week vóór aanvang van de wedstrijd de definitieve, door de federatie goedgekeurde, werklijsten door naar de secretariaten



FEDERAAL WEDSTRIJDPROGRAMMA GEHOORZAAMHEID

- van de verschillende deelnemende clubs. Deze staan op hun beurt in voor de verdeling van de werklijsten onder de deelnemers binnen hun club.
- 2.22 Voor de oefeningen in groep dient zo lang mogelijk gestreefd te worden naar vier (max zes) deelnemers.
- 2.23 De namen van de keurders en de ringmeesters moeten 1 maand op voorhand bekend gemaakt worden aan de sportsecretaris gehoorzaamheid NVBK.
- 2.24 De clubs dienen uiterlijk vóór 15 december een datum door te geven aan de sportsecretaris gehoorzaamheid NVBK waarop zij het seizoen daarop een federale wedstrijd willen organiseren. Eens een datum is vastgeprikt op de kalender, blijft deze bij voorkeur gereserveerd voor die club voor alle volgende jaren, tot het moment dat de club afziet van deze datum. Bij voorkeur worden die dagen gekozen waarop geen interfederale wedstrijd gehoorzaamheid gepland staat.
- 2.25 De inrichtende club is verantwoordelijk voor het voorzien van voldoende verfrissing en schaduwplekken op de terreinen ingeval de weersomstandigheden daarom zouden vragen.



FEDERAAL WEDSTRIJDPROGRAMMA GEHOORZAAMHEID

3. Keurders.

- 3.1 De keurders waken erover dat alle oefeningen een evenwaardige moeilijkheidsgraad hebben voor zowel kleine als grote honden, linkse honden als rechtse honden.
- 3.2 Oefeningen worden 's morgens voor de wedstrijd getrokken, keurders zetten op het plein hun oefeningen uit die ze getrokken hebben, daarna wordt altijd elkaars plein samen overlopen en eventueel in alle sereniteit aangepast. De keurders keuren het plein die ze zelf uitgezet hebben.
- 3.3 “Voorstelling van de hond” verandert inhoudelijk vanaf seizoen 2022 voor alle reeksen: de hond wordt niet meer betast. “Beoordelen en betasten” wordt “Beoordelen en socialiseren” (inhoudelijke beschrijving: zie verder in bekeuringssysteem van de verschillende reeksen). Deze oefening wordt bij alle klassen uit de gemeenschappelijke oefeningen gehaald, en wordt als individuele oefening getrokken. Het is de keurders vrij om, als deze oefening op hetzelfde plein als de gemeenschappelijke oefeningen valt, dit als gemeenschappelijke oefening of individuele oefening in te richten. Het “beoordelen-en-socialiseren” kan uitgevoerd worden van zodra de speler het plein op komt.
- 3.4 De houdingen kunnen, net als “beoordelen en socialiseren”, in gewone wedstrijden bij dat plein met de minst tijdrovende oefeningen bijgevoegd worden.
- 3.5 Tijd van apport en blokje wordt op blad wandeling geschreven. De houding waarin in ereklasse moet onderbroken worden, wordt eveneens op het blad van de wandeling geschreven.
- 3.6 De keurders waken erover om steeds een beloningsgericht plein te zetten en gebruiken enkel toestellen en opstellingen waaraan de hond zich redelijkerwijs niet kan bezeren tijdens de uitvoering van de oefening. Hierbij wordt rekening gehouden met het type oefening (loopoefeningen, statische oefeningen en zoekoefeningen)
- 3.7 Punten kunnen slechts afgetrokken worden volgens het bekeuringssysteem in bijlage. Voor wat betreft de individuele oefeningen, keurt iedere keurder afzonderlijk en beschikt over het maximum van de punten per oefening. De keurder kan ten allen tijde de ringmeester raadplegen en dit gedurende de ganse wedstrijd. Na overleg van het ringpersoneel, worden de resultaten van elke deelnemer meegedeeld aan het wedstrijdsecretariaat. De mogelijkheid bestaat om, bij een groot aantal deelnemers, het programma op te splitsen. Elke keurder moet dan worden bijgestaan door een ringmeester.
- 3.8 Vooraleer de speler het plein verlaat, deelt de keurder altijd de bestraffingen (niet hoeveel punten ze daarvoor kwijt zijn) mee aan de liefhebber. Bij twijfel overleggen de keurders onderling om tot een definitieve beslissing te komen. In zulk een geval, licht de keurder de speler hiervan in vooraleer deze het terrein verlaat en zal de keurder na overleg de beslissing ook meedelen aan de speler in kwestie.
- 3.9 De keurders bepalen de volgorde van individuele oefeningen en de groepsoefeningen, en binnen elke categorie de volgorde van uit te voeren oefeningen. Lawaai en /of beweging hoeft bij de beloften en de beginnersklasse niet meer als laatste van de groepsoefeningen uitgevoerd te worden.
- 3.10 Gevolgen voor een agressieve hond (hond vliegt uit of bijt), in welke oefening dit ook gebeurt:



FEDERAAL WEDSTRIJDPROGRAMMA GEHOORZAAMHEID

- **Beloften:** hond wordt uitgesloten van verdere deelname die dag. Keurders maken hiervan nota op het opvolgblad, dat meegegeven wordt met de begeleider, zodat de club hieraan kan werken.
 - **Beginners:** hond wordt uitgesloten voor de groepsoefeningen, met verlies van alle betreffende punten, maar mag in de individuele oefeningen nog aantreden. Vliegt de hond ook hier uit, wordt de hond uitgesloten voor de rest van de wedstrijd, met verlies van alle punten voor de niet uitgevoerde oefeningen.
 - **Gevorderden:** hond wordt uitgesloten voor de rest van de wedstrijd, met verlies van alle punten voor de niet uitgevoerde oefeningen
 - **Ereklasse:** hond wordt uitgesloten voor de rest van de wedstrijd, met verlies van alle punten voor de niet uitgevoerde oefeningen
- 3.11 Gevolgen voor een angstige hond: wordt bestraft volgens richtlijnen bepaald onder algemene houding in het bekeuringsstelsel in bijlage.
- 3.12 Voor de volgoefeningen dient een schets van het af te leggen parcours vóór het begin van de wedstrijd ter inzage te zijn van de wedstrijdspelers. De volgorde van de houdingen, de houding waarin bij ereklasse moet onderbroken worden en de oefening waarbij er tijdopname is worden op de schets vermeld.
- 3.13 Het gebruik van vuurwapens is verboden.
- 3.14 Alle werkboekjes dienen na de wedstrijd getekend of afgestempeld te worden door een keurder.
- 3.15 Houdingen zijn verboden in een waterbak (hygiënische redenen).
- 3.16 De keurders moeten via een merkteken de plaats van de hond en de geleider aangeven.
- 3.17 Uitleg mag gegeven worden in de beloften, beginnersklasse en gevorderden. Ereklasse krijgt geen uitleg meer.
- 3.18 Bij gelijklopende wedstrijden op verschillende terreinen, oordelen de keurders of het nodig is om verschillende signalen al dan niet te gebruiken.
- 3.19 Een keurder die 1 uur voor het begin van de wedstrijd niet aanwezig is, zal door de reservekeurder vervangen worden. Indien de keurder alsnog te laat toekomt mag hij niet meer keuren en wordt hij niet vergoed.
- 3.20 Iedere keurder ontvangt een keurderskaart en een herkenning badge. Deze kaarten blijven eigendom van de federatie NVBK. Deze badge wordt tijdens de wedstrijd, door de keurder goed zichtbaar gedragen.
- 3.21 Voor het begin van de wedstrijd doen de keurders een grondige controle van het terrein. Daar waar nodig worden er in onderling overleg in alle sereniteit en met respect correcties doorgevoerd.
- 3.22 De keurder heeft het recht om de oefeningen aan te passen al naargelang de weersomstandigheden.
- 3.23 Elke oefening begint en eindigt met een hoorbaar signaal van een keurder. Alle andere uitleg of bevelen gebeuren door de ringmeester volgens de richtlijnen van de keurders.
- 3.24 Om ex-aequo's in een wedstrijd te vermijden, zal er in elke wedstrijd een oefening met tijdsopname zijn. Volgende oefeningen komen hiervoor in aanmerking



FEDERAAL WEDSTRIJDPROGRAMMA GEHOORZAAMHEID

- Beginners: Apport (tijd tussen opsturen hond en voorzit)
Komen op bevel (tijd tussen oproepen en voorzit)
 - Gevorderden: Apport (tijd tussen opsturen hond en voorzit)
Blokje (tijd tussen opsturen hond en voorzit)
1^{ste} deel onderbreking (tot de onderbreking zelf) of oproep zelf (tot voorzit)
Plaats zenden of de tijd dat de hond op zijn plaats is of als hij in voorzit is
 - Ereklasse: Idem gevorderden.
- 3.25 De keurders wachten niet te lang om de oefeningen af te fluiten, zodat de honden snel kunnen beloond worden. Vooral belangrijk bij zitvoor en voet. De keurder moet de hond anderzijds max 5 seconden de tijd geven om een goede zitvoor of voet te kunnen bekomen vooraleer af te fluiten.
- 3.26 Beoordelen van de kwaliteit van voet en zitvoor: de keurder kijkt in hoofdzaak naar de ruglijn van de hond tov de positie van de geleider.
- 3.27 De keurder beschikt over gele en rode kaarten, die hij kan gebruiken ter bescherming van het terreinpersoneel. Ingeval spelers verbaal of fysiek geweld zouden gebruiken om het terreinpersoneel te schofferen, kan de keurder i.f.v. de ernst van de feiten overgaan tot het trekken van een gele kaart = verwittiging of zelfs een rode kaart = wedstrijd stopt onmiddellijk voor de speler. Als er tijdens het lopende seizoen een tweede gele kaart tegen dezelfde speler moet getrokken worden, wordt dit automatisch omgezet naar een rode kaart = speler wordt van het plein gestuurd en zal zich moeten verantwoorden voor de Commissie Gehoorzaamheid. De Commissie Gehoorzaamheid spreekt dan de strafmaat uit conform het bestaand tuchtreglement NVBK (verwittiging / blaam / schorsing).
- 3.28 De keurder heeft het recht een ringmeester van het plein te sturen en vervanging te eisen, als blijkt dat, eens de wedstrijd gestart is, de door de club aangewezen ringmeester helemaal niet voldoet (Vb gevaar voor eigen veiligheid of die van anderen door onbewust uitlokkend gedrag).
- 3.29 In ereklasse mag de keurder alle oefeningen combineren naar eigen inzicht en creativiteit. Ingeval oefeningen gecombineerd worden, mag de 2e (evt 3e) oefening midden in de eerste afgewerkt worden (Vb onderbreken tijdens oproep of terugsturen naar plaats, onderbreking en wandeling samen, wandeling en blokje samen, ...)
- 3.30 Lawaai mag verschillend zijn bij beloften, beginners, gevorderden en ereklasse. De moeilijkheidsgraad mag opgebouwd worden naarmate er in hogere klassen gespeeld wordt.
- 3.31 Permanent gebaar wordt uit de bestraffingstabellen gehaald. De keurders zullen dit in de toekomst keuren als "bijbevel" en "voert oefening niet correct uit".
- 3.32 Voor alle oefeningen waar de hond moet achtergelaten worden, in eender welke categorie en in eender welke houding, geldt dat de geleider geen bevel meer mag geven om de hond achter te laten.



FEDERAAL WEDSTRIJDPROGRAMMA GEHOORZAAMHEID

4. Ringmeester.

- 4.1 De ringmeester is meerderjarig,
- 4.2 heeft kennis van de federale reglementen en het gehoorzaamheidsprogramma,
- 4.3 is lid van een bij NVBK aangesloten club,
- 4.4 De ringmeester let er sterk op dat:
 - hij dezelfde oefeningen in alle volgende reeksen van diezelfde categorie, steeds op eenzelfde identieke manier uitlegt zoals getoond in de eerste reeks van de dag van die categorie,
 - zijn positie op het terrein per oefening in alle volgende reeksen van diezelfde categorie, steeds dezelfde is als bij de eerste speler van de eerste reeks van die categorie,
 - hij geen uitlokkend of intimiderend gedrag vertoont t.o.v. de hond (vb bij betasten van de hond)
- 4.5 verwelkomt de groep spelers en wenst hen succes toe,
- 4.6 zorgt voor een vlotte opvolging van de spelers (nr 2 staat reeds klaar terwijl nr 1 nog bij de keurder staat.),
- 4.7 deelt de volgorde van de oefeningen mee,
- 4.8 begeleidt spelers naar de aangeduide plaatsen (of wijst die aan),
- 4.9 toont de volgoefening aan de spelers,
- 4.10 voert de door de keurders opgelegde opdrachten uit,
- 4.11 controleert leiband en apport van elke deelnemer bij het betreden van het terrein, en meldt elke onregelmatigheid aan de keurders,
- 4.12 leidt bij groepsoefeningen de deelnemers in rij volgens nummer naar de aangeduide plaats,
- 4.13 De ringmeesters zijn de ganse dag in dezelfde klasse aanwezig.
- 4.14 Een keurder mag niet als ringmeester optreden, tenzij in uitzonderlijke gevallen (bij gebrek aan eigen ringmeesters of ringmeesters van een andere club)
- 4.15 Elke oefening begint en eindigt met een hoorbaar signaal van een keurder. Alle andere uitleg of bevelen gebeuren door de ringmeester volgens de richtlijnen van de keurders.
- 4.16 Oefening houdingen beloften en beginners: Ringmeester staat nooit achter de hond
- 4.17 Oefening houdingen gevorderden en ereklasse: Ringmeester staat naast de geleider om de houdingen aan te duiden.
- 4.18 Alle oefeningen ereklasse: alle oefeningen, gemeenschappelijke en individuele, worden zonder leiband uitgevoerd. De leibanden worden telkens bij betreden van het terrein uit gedaan en de spelers houden deze leiband zelf bij (uiteinde van de leiband weggestoken voor de hond). De ringmeester waakt erover dat de leibanden terug aan gedaan worden op moment dat de geleider het terrein verlaat.
- 4.19 Het apport mag in alle categorieën bijgehouden worden door de geleider, maar dient echter onzichtbaar voor de hond weggestoken te worden (vb jaszak). Het apport moet zich altijd aan de andere zijde van het lichaam bevinden dan deze waar de hond loopt.
- 4.20 Het blokje voor gevorderden mag bijgehouden worden door de geleider, maar dient echter onzichtbaar voor de hond weggestoken te worden (vb jaszak). Het blokje moet



FEDERAAL WEDSTRIJDPROGRAMMA GEHOORZAAMHEID

- zich altijd aan de andere zijde van het lichaam bevinden dan deze waar de hond loopt.
- 4.21 Voor alle oefeningen waar de hond moet achtergelaten worden, in eender welke categorie en in eender welke houding, geldt dat de geleider geen bevel meer mag geven om de hond achter te laten.

NVBK GEHOORZAAMHEID



FEDERAAL WEDSTRIJDPROGRAMMA GEHOORZAAMHEID

5. Deelnemers.

- 5.1 De speler moet in het bezit zijn van een werkboekje gehoorzaamheid én lidkaart NVBK voor de ingeschreven hond of op zijn minst kunnen aantonen dat dit werkboekje in aanvraag is. Werkboekje aan te vragen via de website: (www.nvbk.org). Beloften mogen spelen zonder werkboekje.
- 5.2 Spelers zonder werkboekje én lidkaart van de federatie NVBK mogen wel als vrije spelers aan federale wedstrijden deelnemen. Zij kunnen echter niet geselecteerd worden voor het kampioenschap en komen ook niet in aanmerking voor het dagklassement. In hun boekje wordt het resultaat genoteerd en het boekje wordt afgestempeld. Het inentingsboekje of het formulier van de veearts moeten zij ten allen tijde kunnen voorleggen.
- 5.3 Spelers van een ander verbond, dat interfederaal niet actief is, starten 1 categorie lager dan de categorie waarin zij spelen in het verbond van waar zij komen. Het is aan de spelers zelf om aan te tonen dat zij in andere federaties met de ingeschreven hond in een welbepaalde categorie spelen. Bij gebrek hieraan, wordt de deelnemer ingedeeld bij de beginners. Spelers, die lid zijn van een nieuw aangesloten, interfederaal actieve club, mogen in dezelfde categorie starten binnen de gehoorzaamheid NVBK dan de categorie waarin zij aantoonbaar interfederaal spelen. Uiteraard: eens federaal in een categorie gestart, blijven de overgangscriteria zowel federaal NVBK als interfederaal apart van kracht. M.a.w. er is, eens gestart, geen automatische koppeling van de interfederale categorie met de federale categorie of omgekeerd. M.a.w. na verloop van tijd kan de speler federaal en interfederaal toch in verschillende categorieën spelen met dezelfde hond, wegens verschillende overgangscriteria!
- 5.4 Alle inschrijvingen dienen te gebeuren via de secretaris van de club waarbij de speler aangesloten is. De inschrijvingen moeten de inrichtende club bereiken ten laatste 3 weken vóór de wedstrijd. Inschrijving voor wedstrijden gebeurt via de online inschrijvingstool NVBK. Meerdere spelers van dezelfde club worden door de clubsecretaris van hun club tegelijk ingeschreven via de online inschrijvingstool.
- 5.5 Door zijn inschrijving verklaart elke deelnemer zich akkoord met alle federale reglementen, richtlijnen en huishoudelijk reglement.
- 5.6 Het inschrijvingsgeld per deelnemende hond bedraagt €8,00 en kan jaarlijks aangepast worden (www.nvbk.org). Een deelnemer die zich na inschrijven, doch vóór aanvang van de wedstrijd, wil uitschrijven, blijft verplicht het voorziene inschrijvingsgeld te betalen. De spelers betalen €8,00 per deelnemende hond aan hun de secretaris van hun club. De secretaris van de club die spelers ingeschreven heeft, is ook verantwoordelijk voor het doorstorten van de inschrijvingsgelden naar de inrichtende club. De secretaris zal alle inschrijvingen tegelijk betalen via 1 overschrijving op rekeningnummer van inrichtende club, met duidelijke vermelding van de club en aantal deelnemers. Deze betaling dient ten laatste 1 week voor de wedstrijd doorgaat, op rekening van de organiserende club te staan.
- 5.7 Een speler die frauduleus inschrijft (zozegd gelegenheidsspeler), wordt geweigerd als de fraude voor de wedstrijd opgemerkt wordt. Als hij de wedstrijd reeds gespeeld heeft, wordt hij terechtgewezen door het verbond.



FEDERAAL WEDSTRIJDPROGRAMMA GEHOORZAAMHEID

- 5.8 Een speler is onwettig afwezig, als hij / zij zich ingeschreven heeft voor een wedstrijd gehoorzaamheid NVBK, maar nalaat aan de inrichtende club te melden dat hond en speler uiteindelijk niet aanwezig kunnen zijn. Wettige redenen: ziekte hond / ziekte geleider (beiden met doktersattest) / ongeval (PV politie) / familiale omstandigheden. Onwettige afwezigheden worden gemeld door het wedstrijdsecretariaat aan de Commissie Gehoorzaamheid NVBK, welke deze intern bespreekt en finaal een besluit neemt betreffende de strafmaat, conform het tuchtreglement van het NVBK (gaande van verwittiging, over blaam tot schorsing).
- 5.9 Bij een teveel aan deelnemers (wedstrijd dreigt langer dan 1 normale dag te duren) geldt bij inschrijving de datum (en zelfs eventueel uur) van inschrijving. Inschrijvingen zijn pas geldig als deze schriftelijk ingediend zijn bij de inrichtende club (post, e-mail, fax, ...) . Alternatieven voor de inrichtende club: ofwel wordt er reeds daags voordien al, of daags nadien verder gespeeld, ofwel begint de wedstrijd 's morgens vroeger.
- 5.10 Deelnemers die in de voormiddag spelen, worden ter bevordering van de onderlinge sportiviteit en in het belang van de inrichtende club, gevraagd aanwezig te zijn ½ h vóór het begin van de eerste reeks 's morgens. Elke speler dient eigenhandig het werkboekje én lidkaart NVBK op het secretariaat af te geven . Elke deelnemer moet zich echter ten laatste een ½ uur vóór het begin van zijn eigen reeks aanmelden op het secretariaat. Een deelnemer die zich later aanmeldt, wordt 5 punten afgetrokken op algemene houding. Een deelnemer die zich aanmeldt nadat zijn reeks gestart is, wordt uitgesloten voor de wedstrijd van die dag. Indien de speler een geldige reden heeft , kunnen de keurders en de inrichtende club beslissen om hem / haar later op de dag alsnog te laten spelen. De uiteindelijke beslissing om de wedstrijd al dan niet te laten meetellen, wordt dan genomen door de keurderscommissie.
- 5.11 Deelnemers die in de namiddag spelen, worden ter bevordering van de onderlinge sportiviteit en in het belang van de inrichtende club, gevraagd aanwezig te zijn ½ h vóór het begin van de eerste reeks 's namiddags. Elke speler dient eigenhandig het werkboekje én lidkaart NVBK op het secretariaat af te geven . Elke deelnemer moet zich echter ten laatste een ½ uur vóór het begin van zijn eigen reeks aanmelden op het secretariaat. Een deelnemer die zich later aanmeldt, wordt 5 punten afgetrokken op algemene houding. Een deelnemer die zich aanmeldt nadat zijn reeks gestart is, wordt uitgesloten voor de wedstrijd van die dag. Indien de speler een geldige reden heeft , kunnen de keurders en de inrichtende club beslissen om hem later op de dag alsnog te laten spelen. De uiteindelijke beslissing om de wedstrijd al dan niet te laten meetellen, wordt dan genomen door de keurderscommissie.
- 5.12 Mishandeling van de hond op of naast het terrein hebben de onmiddellijke uitsluiting van verdere deelname aan de wedstrijd tot gevolg, met verlies van alle punten. De keurder mag hiervoor een rode kaart trekken.
- 5.13 Enkel niet-metalen, niet-rekbare (dus lederen enz...) leibanden uit 1 stuk zijn toegelaten (draainagel wordt aanvaard). Geen karabijnhaak, papegaaienbek, prikband, schokband, enz...De minimum diameter van de leiband bedraagt 6mm. Gebruik van dunnere leibanden worden bestraft op algemene houding (niet reglementaire leiband).
- 5.14 Bijtende honden worden onmiddellijk uitgesloten van verdere deelneming aan de wedstrijd.



FEDERAAL WEDSTRIJDPROGRAMMA GEHOORZAAMHEID

- 5.15 Zieke honden zijn niet toegelaten. Deelnemers die ingeschreven zijn en die niet met de hond op het terrein komen, kunnen deze wedstrijd niet als gespeeld beschouwen.
- 5.16 Loopse teven nemen deel in de laatste groep op het einde van de wedstrijddag. In deze groep mogen enkel teven deelnemen. Het is de deelnemers verboden met loopse teven in de onmiddellijke nabijheid van de accommodaties te vertoeven. Deelnemers die zich niet aan deze verbodsregel houden worden bestraft met verlies van alle punten algemene houding. Een deelnemer die zich aanmeldt met een loopse teef moet de begindatum van de loopsheid meedelen. Deze datum wordt in het werkboekje vermeld.
- 5.17 De speler zal steeds zijn hond aanlijnen vooraleer hij van de wedstrijdterreinen komt, in de spelerszone of zich terug als toeschouwer onder de andere aanwezigen mengt. Tijdens het wachten in de spelerszone is de hond verplicht aangelijnd.
- 5.18 Voor het begin van elke oefening begeeft de geleider zich met de hond naar een door de keurders (ringmeester) op het terrein aangeduide plaats. Elke oefening begint en eindigt in principe in grondstelling (met de hond in zithouding aan de voet), tenzij uitdrukkelijk anders vermeld aan het begin van de oefening.
- 5.19 Buiten de beoordelen van de hond, is het moedwillig aanraken van de hond tussen begin- en eindsignaal verboden.
- 5.20 De naam van de hond mag elk bevel (woord en/of teken) voorafgaan. De naam van de hond achter een bevel wordt aanzien als een bijbevel. De naam van de hond en het bevel moeten elkaar direct opvolgen. De naam van de hond moet gedurende de ganse wedstrijd dezelfde zijn. Indien niet, wordt dit met een bijbevel bestraft.
- 5.21 Leiband in de hand betekent dat het uiteinde van de leiband zich binnen de palm van de gesloten hand bevindt, zonder uitstekende lussen. De lus aan het uiteinde van de leiband gespannen rond de duim van een gesloten hand wordt ook toegestaan.
- 5.22 Leiband rond de nek van de geleider betekent evengoed dat het uiteinde van de leiband moet weg gestoken worden uit het zicht van de honden. Als de hond een niet aangelijnde oefening afwerkt, wordt de leiband rond de nek van de geleider gedragen **of weg gestoken in de zakken van de jas van de geleider**. Het uiteinde van de leiband mag echter niet los over de buik van de geleider hangen en moet uit het zicht van de hond gedragen worden.
- 5.23 Het woord dat door de geleider gebruikt wordt om zijn hond een bevel te laten uitvoeren is vrij, doch het moet als één enkel woord uitgesproken worden, bestaande uit 1 of meerdere lettergrepen. Voorbeeld: om de hond te laten rechtstaan zijn zowel "recht", "sta" of "rechtstaan" (2 lettergrepen) of een ander bevel toegelaten. Te lange of te lang gerekte bevelen worden bestraft zoals vermeld in het bekeuringsstelsel in bijlage.
- 5.24 Eventuele bijbevelen dienen gegeven te worden binnen de 5 seconden na het initiële bevel. Te laat gegeven bijbevelen worden bestraft zoals vermeld in het bekeuringsstelsel in bijlage.
- 5.25 Tijdens de volgoefeningen dient de hand kant van de hond gedurende de ganse wandeling stil op het lichaam gehouden te worden. De hand mag evenwel niet hoger dan de taille gelegd worden. Eens de wandeling gestart is, mag de positie van deze hand niet meer wijzigen. De andere hand, weg van de hond, zwaait in een natuurlijke beweging naast het lichaam.



FEDERAAL WEDSTRIJDPROGRAMMA GEHOORZAAMHEID

- 5.26 Bij oefeningen waarin de hond verplicht is binnen een vierkant, binnen een cirkel, achter een lijn enz...te blijven is een poot (of poten) op de lijn correct. De minste overschrijding van één, twee, drie poten of helemaal buiten de lijn wordt bestraft.
- 5.27 Weigering een wedstrijd oefening uit te voeren betekent het verlies van alle punten voor deze oefening. Bijkomend zullen punten worden verloren voor algemene houding.
- 5.28 Voedsel, geluidmakende en/of geurverspreidende voorwerpen of stoffen (paté, anijs, vix, eucalyptus, vanille, ...) in de zakken zijn verboden. Controle door de keurders is toegelaten op elk ogenblik van de wedstrijd. Inbreuken hiertegen worden bestraft als poging tot bedrog.
- 5.29 Het is de speler verboden te eten (kauwgom, tic tac, ...) of alcoholische dranken te nuttigen op de wedstrijd terreinen tijdens de uitvoering van de oefeningen. Controle door de keurders is toegelaten op elk ogenblik van de wedstrijd. Inbreuken hiertegen worden bestraft als poging tot bedrog.
- 5.30 Het apport mag in alle categorieën bijgehouden worden door de geleider, maar dient echter onzichtbaar voor de hond weggestoken te worden (vb jaszak). Het apport moet zich altijd aan de andere zijde van het lichaam bevinden dan deze waar de hond loopt.
- 5.31 Het blokje voor beginners en gevorderden mag bijgehouden worden door de geleider, maar dient echter onzichtbaar voor de hond weggestoken te worden (vb jaszak). Het blokje moet zich altijd aan de andere zijde van het lichaam bevinden dan deze waar de hond loopt.
- 5.32 Alle individuele oefeningen ereklasse: alle individuele oefeningen worden zonder leiband uitgevoerd. De leibanden worden telkens bij betreden van het terrein afgedaan, het uiteinde van de leiband weggestoken voor de hond. De geleider houdt de leiband gedurende de ganse wedstrijd bij. De leiband wordt terug aan gedaan op moment dat de geleider het terrein verlaat.
- 5.33 Een klaar en duidelijk verschil tussen gewone, vertraagde en looppas van de hond is vereist. De deelnemer die geen tempoverandering doet, wordt hierop attent gemaakt. Indien de deelnemer de opmerking negeert, worden er punten afgetrokken van de oefening (Tempo, voert oefening niet correct uit en volgt de richtlijnen niet) en wordt er bestraft voor onsportief gedrag (algemene houding).
- 5.34 (Bij)bevelen bestaan in beginners- en gevorderdenklasse uit een mondeling bevel en/of een teken; in de ereklasse uit een mondeling (bij)bevel of een teken.
- 5.35 Tussen de oefeningen door, mag de hond beloond worden. Doch, om de hond terug onder appel te zetten is rukken aan de leiband, trainen tussendoor, ... met als uitdrukkelijk doel een onderdanige houding van de hond af te dwingen, verboden en wordt bestraft op algemene houding. Het belonen van de hond tussen de oefeningen door, mag andere honden en geleiders geenszins storen.
- 5.36 Elke deelnemer moet het inentingsboekje bij inschrijving voor de wedstrijd mee afgeven samen met het werkboekje én lidkaart NVBK. Hierin worden de inentingen van de ingeschreven hond vóór inschrijving gecontroleerd. Niet ingeënte honden kunnen niet deelnemen aan wedstrijden gehoorzaamheid NVBK.
- 5.37 De clubs die via hun secretariaat deelnemers inschrijven, mogen geen agressieve honden uit hun club inschrijven. Bij herhaalde inbreuken hiertegen, zal de club



FEDERAAL WEDSTRIJDPROGRAMMA GEHOORZAAMHEID

- aangeschreven worden door de federatie, dit om de veiligheid van het terreinpersoneel te vrijwaren.
- 5.38 De spelers mogen het terrein pas betreden als het terreinpersoneel aanwezig is.
 - 5.39 Afbrekende kritiek en / of verbaal geweld kan bestraft worden tot aan de prijsuitreiking, met mogelijk verlies van alle punten op algemene houding. Het is de beslissing van de keurder om hier bovenop nog een gele of rode kaart te trekken.
 - 5.40 Deelnemers met een visuele handicap mogen naar het midden van het terrein gaan om daar de nodige uitleg over de volgoefeningen te krijgen.
 - 5.41 Mindervalide deelnemers die geen tempowisselingen kunnen uitvoeren, verliezen hiervoor punten.
 - 5.42 Mindervalide deelnemers die geen toestellen kunnen nemen, verliezen hiervoor punten.
 - 5.43 Begeleiders van mindervalide deelnemers, mogen enkel de mindervalide deelnemer begeleiden, niet de hond. Inbreuken hiertegen worden bestraft op algemene houding als poging tot bedrog.
 - 5.44 De liefhebber is verplicht zijn hond terug te roepen als en van zodra deze het terrein verlaat.
 - 5.45 Tijdens het doorschuifstelsel moet de liefhebber op de aangeduide plaats blijven (spelerszone). Een liefhebber die dit niet doet, wordt bestraft onder algemene houding (volgt gedurende de wedstrijd de richtlijnen niet).
 - 5.46 De voeten van de liefhebber moeten op gelijke hoogte zijn als de hond in voorzit komt.
 - 5.47 Een hond die zich meer dan 1m van de aangeduide plaats verwijderd, moet herplaatst worden, zolang de begeleider zijn plaats niet bereikt heeft.
 - 5.48 Een elastiek rond de nek van de hond is ten strengste verboden en kan ten allen tijde en onaangekondigd gecontroleerd worden door de keurders. Bij vaststellen van inbreuken hiertegen, verliest de speler alle punten op algemene houding, wegens poging tot bedrog.
 - 5.49 De speler is verantwoordelijk om zelf regelmatig voldoende verfrissing voor de hond(en) te voorzien tijdens het wachten in de (aanhang)wagen ingeval de weersomstandigheden daarom zouden vragen.



FEDERAAL WEDSTRIJDPROGRAMMA GEHOORZAAMHEID

6. Overgangscriteria naar een hogere categorie.

- 6.1 Van categorie beloften naar categorie beginners: spelers kiezen zelf als ze beginnen spelen in de categorie beloften of direct in de categorie beginners. Spelers kiezen ook zelf wanneer ze over gaan van beloften naar beginners. Eens in beginners gestart, kan niet meer terug gekeerd worden naar de categorie beloften.
- 6.2 Van categorie beginners naar categorie gevorderden gaan de volgende spelers over:
- De kampioen gaat automatisch over,
 - Bij een ex'aequo van de hoogste score gaan alle gelijk geklasseerden over naar de gevorderden klasse,
 - Liefhebbers die, ongeacht het aantal seizoenen (kampioenschappen inbegrepen), minstens 5 x 295/310 scores, moeten het volgend seizoen eveneens overgaan,
 - Vrijwillige overgang kan als de speler aan 1 van de volgende voorwaarden voldoet:
 - ➔ **Tijdens het seizoen:** ten minste 2 x 300/310 punten heeft gescoord, ongeacht het aantal seizoenen (kampioenschappen inbegrepen), of
 - ➔ **Op het einde van het seizoen:**
 - a/ ten minste “de helft +1” van de wedstrijden gespeeld (incl. kampioenschap) in het lopende federaal seizoen gehoorzaamheid én ten minste 3 x 297/310 punten gescoord heeft.
 - b/ **over alle seizoenen heen (kampioenschappen inbegrepen) ten minste 5 x 290 / 310 punten heeft gescoord**
- Indien een speler niet voldoet aan één der bovenstaande criteria, kan hij niet overgaan van beginners naar gevorderden.
Eens een speler vrijwillig is overgegaan naar een hogere klasse, kan hij nadien niet meer terugkeren naar een lagere klasse.
Voor de selectie voor het kampioenschap tellen enkel deze wedstrijden mee van de hoogste klasse waarin de speler in het lopende seizoen gespeeld heeft. Als in dit seizoen ook wedstrijden in een lagere klasse zijn gespeeld (na vrijwillige overgang), tellen deze uiteraard niet meer mee voor de selectie van het kampioenschap in de hogere klasse. Een speler kan na een vrijwillige overgang tijdens het seizoen geen kampioenschap spelen in de lagere klasse waarin hij eerder in het lopende seizoen gespeeld heeft, ook al voldoet hij aan de selectie criteria voor deze lagere klasse.
De vrijwillige overgang kan tijdens het sportseizoen, mits schriftelijke aanvraag aan een goedkeuring door het secretariaat discipline gehoorzaamheid NVBK.
- 6.3 Van categorie gevorderden naar categorie ereklasse gaan de volgende spelers over:
- De kampioen gaat automatisch over,
 - Bij een ex'aequo van de hoogste score gaan alle gelijk geklasseerden over naar Ereklasse,
 - Liefhebbers die, ongeacht het aantal seizoenen (kampioenschappen inbegrepen), minstens 5 x 320/350 scores, moeten het volgend seizoen eveneens overgaan,.
 - Vrijwillige overgang kan als de speler aan 1 van de volgende voorwaarden voldoet:
 - ➔ ten minste 2 x 340/350 punten heeft gescoord, ongeacht het aantal seizoenen (kampioenschappen inbegrepen),of



FEDERAAL WEDSTRIJDPROGRAMMA GEHOORZAAMHEID

- ten minste “de helft +1” van de wedstrijden gespeeld (incl. kampioenschap) in het lopende federaal seizoen gehoorzaamheid én ten minste 3 x 335/350 punten gescoord heeft.

Indien een speler niet voldoet aan één der bovenstaande criteria, kan hij niet overgaan van gevorderden naar ereklasse.

Eens een speler vrijwillig is overgegaan naar een hogere klasse, kan hij nadien niet meer terugkeren naar een lagere klasse.

Voor de selectie voor het kampioenschap tellen enkel de wedstrijden mee van de hoogste klasse waarin de speler in het lopende seizoen gespeeld heeft. Als in dit seizoen ook wedstrijden in een lagere klasse zijn gespeeld (na vrijwillige overgang), tellen deze uiteraard niet meer mee voor de selectie van het kampioenschap in de hogere klasse. Een speler kan na een vrijwillige overgang tijdens het seizoen geen kampioenschap spelen in de lagere klasse waarin hij eerder in het lopende seizoen gespeeld heeft, ook al voldoet hij aan de selectie criteria voor deze lagere klasse.

De vrijwillige overgang kan tijdens het sportseizoen, mits schriftelijke aanvraag aan en goedkeuring door het secretariaat discipline gehoorzaamheid NVBK.

Deze overgangen zullen vermeld worden in de federale werkboekjes.

Eenmaal dat er iemand in een bepaalde klasse heeft gespeeld, blijft hij met dezelfde hond in deze klasse uitkomen. De overgangsregels dienen gerespecteerd te worden. Zelfs indien de liefhebber een jaar niet speelt.



FEDERAAL WEDSTRIJDPROGRAMMA GEHOORZAAMHEID

7. Federaal kampioenschap.

7.1 Inrichting kampioenschap:

- Zie ook Huishoudelijk Reglement Gehoorzaamheid NVBK (www.nvbk.org).
- Er wordt op de dag van het kampioenschap gespeeld volgens het voorlopig klassement: laagste geklasseerde speelt eerst, hoogst geklasseerde speelt laatst. Het voorlopig klassement wordt opgesteld door het gemiddelde van het aantal beste wedstrijden overeenkomstig de helft (afgerond naar boven) van het aantal georganiseerde wedstrijden gedurende het lopende seizoen op te tellen met het aantal aanwezigheidspunten overeenkomstig het aantal gespeelde wedstrijden in het lopende seizoen (zie ook verder).
- Blok voormiddag: alle spelers in de voormiddag dienen 1/2h vóór de eerste reeks in de voormiddag persoonlijk aanwezig en ingeschreven te zijn en hun spelersboekje af te geven.
- Blok namiddag: alle spelers in de namiddag dienen 1/2h vóór de eerste reeks in de namiddag persoonlijk aanwezig en ingeschreven te zijn en hun spelersboekje af te geven.
- Op het Belgisch Kampioenschap Gehoorzaamheid NVBK worden bestraffingen meegedeeld aan de liefhebbers bij verlaten van het terrein maar worden geen liefhebbersbladen uitgehangen.

7.2 Selectiecriteria Kampioenschap:

- Zie ook Huishoudelijk Reglement Gehoorzaamheid NVBK (www.nvbk.org).

Iedereen mag meedoen aan het Belgisch Kampioenschap Gehoorzaamheid NVBK. Het kampioenschap telt immers wel mee als wedstrijd voor de overgangscriteria. Het kampioenschap zelf telt echter niet mee voor het behalen van de minimum criteria om geselecteerd te worden voor het kampioenschap en dus om in zijn reeks mee te dingen naar de titel van Belgisch Kampioen Gehoorzaamheid NVBK. Voor deelname aan het kampioenschap wordt er ook geen aanwezigheidspunt gegeven.

Deelnemers die niet geselecteerd zijn, komen enkel in aanmerking voor het dagklassement, niet voor het klassement in het kampioenschap. Zelfs al winnen zij deze wedstrijd, kunnen zij geen kampioen worden.

De punten voor het kampioenschap worden berekend op basis van 3 aparte pakketjes:

- het gemiddelde van het aantal beste wedstrijden overeenkomstig de helft (afgerond naar boven) van het aantal georganiseerde wedstrijden gedurende het lopende seizoen. D.w.z. als er 8 wedstrijden zijn zonder kampioenschap, dan gemiddelde van 4 beste wedstrijden, zijn er 9 wedstrijden dan gemiddelde van 5 beste wedstrijden, 10 wedstrijden = gemiddelde van 5 beste wedstrijden, 11 wedstrijden = gemiddelde van 6 beste wedstrijden, enz... (beginners op 310, gevorderden en ereklasse op 350)



FEDERAAL WEDSTRIJDPROGRAMMA GEHOORZAAMHEID

- **Beginners: 2 aanwezigheidspunten per deelname aan een wedstrijd (excl. het kampioenschap), gevorderden en ereklasse: 5 aanwezigheidspunten per deelname aan een wedstrijd (excl. het kampioenschap)**
- Behaalde resultaat op de kampioenschapswedstrijd (beginners op 310, gevorderden en ereklasse op 350)

7.2.1 Gemiddelde van de X beste wedstrijden.

Het gemiddelde van het aantal beste wedstrijden overeenkomstig de helft (afgerond naar boven) van het aantal georganiseerde wedstrijden in de hoogst gespeelde categorie (enkel geldig in geval van vrijwillige overgang) van het lopende seizoen gehoorzaamheid telt mee voor het kampioenschap. D.w.z. dat iedere deelnemer die in zijn reeks in aanmerking wil komen tot het behalen van de titel Belgisch Kampioen Gehoorzaamheid NVBK, tijdens het lopende seizoen minstens de helft (eventueel afgerond naar boven) van het aantal wedstrijden in eenzelfde klasse vroeger dan het kampioenschap moet hebben gespeeld. Vb als er 8 wedstrijden zijn zonder kampioenschap, dan gemiddelde van 4 beste wedstrijden, zijn er 9 wedstrijden dan gemiddelde van 5 beste wedstrijden, 10 wedstrijden = gemiddelde van 5 beste wedstrijden, 11 wedstrijden = gemiddelde van 6 beste wedstrijden, enz...

7.2.2 Hoeveelheid aanwezigheidspunten per deelname aan een wedstrijd.

Per gespeelde wedstrijd (minimum 1 oefening gestart) verdient de speler **bij beginners 2 extra punten, bij gevorderden en ereklasse 5 extra punten**. Het totaal van alle aanwezigheidspunten van het lopende seizoen wordt als 2e pakketje toegevoegd aan de rekening van het kampioenschap.

Het voorlopig klassement wordt opgesteld door het gemiddelde van de X beste wedstrijden op te tellen met het aantal aanwezigheidspunten overeenkomstig het aantal gespeelde wedstrijden in het lopende seizoen. Er wordt op de dag van het kampioenschap gespeeld volgens het voorlopig klassement (laagste voorlopig geklasseerde speelt eerst, hoogst voorlopig geklasseerde speelt laatst).

7.2.3 Behaalde resultaat op kampioenschapswedstrijd.

De kampioenschapswedstrijd zal qua moeilijkheidsgraad een climax vormen om het seizoen met een hoogtepunt af te sluiten. Desalniettemin staat de beginnerscategorie ook op 310, gevorderden en ereklasse op 350. Voor het uiteindelijke klassement voor het kampioenschap wordt het voorlopig klassement opgeteld bij het behaalde resultaat op de dag van de kampioenschapswedstrijd. Diegene met de meeste punten in zijn categorie wordt Belgisch Kampioen van deze categorie.



FEDERAAL WEDSTRIJDPROGRAMMA GEHOORZAAMHEID

Cijfervoorbeelden:

Voorbeeld 1:

Speler A in gevorderden speelt 5 van de 9 wedstrijden mee in het lopende seizoen. Behaalde punten in die 5 wedstrijden: 319/350, 333/350, 325/350, 321/350, 340/350. Deze speler is geselecteerd voor het kampioenschap (minstens 5 wedstrijden gespeeld in dezelfde categorie). Het gemiddelde van de 5 beste wedstrijden van het seizoen bedraagt $(340+333+325+321+319)/5 = 327,60$. Alles vanaf 0,5 en erboven, wordt afgerond naar boven, alles tussen 0 en 0,5 wordt afgerond naar beneden. Speler A neemt dus 328 punten mee voor het kampioenschap.

Speler A heeft 5 wedstrijden gespeeld in het lopende seizoen, dus krijgt hij $5 \times 5 = 25$ aanwezigheidspunten erbovenop.

Als speler A op het kampioenschap 338/350 speelt, scoort hij in totaal als kampioenskandidaat **691/725**. Daarenboven moet speler A het volgend seizoen overgaan van gevorderden naar ereklasse (5 keer meer dan 320/350)!

Voorbeeld 2:

Speler B in beginners speelt 2 van de 9 wedstrijden mee in het lopende seizoen. Behaalde punten in die 2 wedstrijden: 301/310 en 287/310. Deze speler is niet geselecteerd voor het kampioenschap. Hij kan wel meedoen aan de wedstrijd op de dag van het kampioenschap, maar komt niet in aanmerking om Belgisch Kampioen Gehoorzaamheid NVBK te worden bij de beginners. Op de kampioenswedstrijd behaalt speler B 309/310 en wint daarmee de wedstrijd. Hij wordt geëerd als winnaar van de dag, maar niet als kampioen! Aangezien hij niet is geselecteerd voor het kampioenschap, krijgt hij ook geen aanwezigheidspunten (die worden enkel in rekening gebracht voor de uitslag in het kampioenschap). Speler B mag vrijwillig overstappen van beginners naar gevorderden (2 keer meer dan 300/310)



Nationaal Verbond van Belgische Kynologen v.z.w.
Fédération Nationale de Cynophiles Belges a.s.b.l.

Nieuwe steenweg 5 - 9140 Temse – BE
Tel. +32 (0)52 380992
RPR Gent, afdeling Dendermonde
nvbk1@telenet.be
www.NVBK.org



BTW: BE 0411.565.654 TVA
Ondernemingsnr.- 0411565654 - N° *entreprise*
PayPal – paypal.me/NVBK
KBC BE51 4198 0152 4162 - (BIC) KREDBEBB

FEDERAAL WEDSTRIJDPROGRAMMA GEHOORZAAMHEID

8. Wintercriterium.

Er wordt over nagedacht om na het federaal kampioenschap een wintercriterium in te richten. Verdere uitwerking binnen de schoot van de commissie gehoorzaamheid NVBK.

NVBK GEHOORZAAMHEID



FEDERAAL WEDSTRIJDPROGRAMMA GEHOORZAAMHEID

Bekeuringssysteem

1. Categorie Beloften.

1.1 Overzicht oefeningen

OEFENINGEN IN GROEP (maximaal 6 honden).

1. “Blijf” oefening.....
2. Lawaai en/of beweging.....

INDIVIDUELE OEFENINGEN

3. Voorstelling van de hond.....
4. Volgen aangelijnd.....
5. Houdingen.....
6. Apporteren.....
7. Komen op bevel.....
8. **Beginnend blokje.....**

ALGEMENE HOUDING.....

Zullen in principe deelnemen bij de beloften:

- Deelnemers beslissen zelf als ze in het wedstrijdscircuit gehoorzaamheid NVBK starten bij beloften of direct bij beginners.
- Deelnemers kiezen ook zelf wanneer ze overgaan van beloften naar beginners. Eens in beginners, kan niet meer terug gekeerd worden naar beloften.
- Als beloften midden in het seizoen overgaan naar beginners, dan nemen zij wel de aanwezigheidspunten per wedstrijd mee die ze als beloften gespeeld hebben.

Doel van en faciliteiten in de reeks beloften:

- Beloften betalen €8,00 per deelname, krijgen een dagprijs, maar er wordt geen dagklassement, noch kampioenschap ingericht.
- De keurders gebruiken 1 blad waarop zij algemene tips en raad noteren. Dit blad kan dan door de geleider gebruikt worden in de club van de deelnemer, zodat de trainers weten waaraan verder moet gewerkt worden om de combinatie klaar te zetten voor de reeks beginners.
- Jonge en / of beginnende honden leren best door herhaaldelijk succes. Voor deze honden is het vaak al een uitdaging om op een ander terrein met andere honden en mensen in contact te komen. Hetzelfde geldt trouwens voor de beginnende geleiders! Daarom is het belangrijk dat de oefeningen zo uitgezet zijn dat de beloften



FEDERAAL WEDSTRIJDPROGRAMMA GEHOORZAAMHEID

steeds succes kennen. "Succes" betekent dat alles in het werk moet gesteld worden om de honden niet in de fout te laten gaan. Daartoe mogen alle middelen, behalve voedsel en piepende speeltjes, gebruikt worden om in dat opzet te slagen:

- lange leiband tijdens de losse oefeningen "apport" en "komen op bevel"
- zoveel aanmoedigen geven als redelijkerwijs nodig om de hond te laten doen wat moet
- gedrag bevestigen met de stem op moment dat de hond doet wat hij gevraagd wordt om te doen
- er mogen (niet piepende) speeltjes gebruikt worden om de honden na elke (deel)oefening te belonen

1.2 Groepsoefeningen

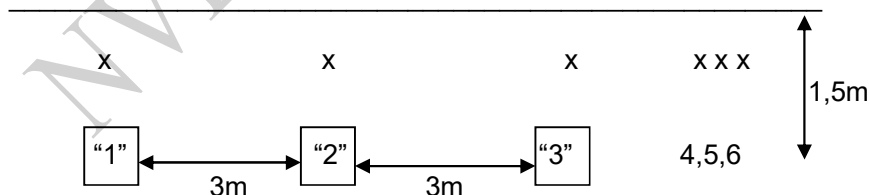
1.2.1 "Blijf" oefening.

Achter een op het terrein gematerialiseerde lijn worden op 1,5m van de lijn de genummerde bordjes met 3 meter tussenafstand geplaatst. Deze lijn mag niet zo georiënteerd zijn dat er zich publiek achter de honden kan bevinden. De afstand tussen de hond op de kop van de lijn en het publiek bedraagt minimum 3 meter. Maximum 6 geleiders stellen zich in lijn op tussen de lijn en het bordje. Zie schets.

Doel van de oefening is enkelvoudig:

- dat de hond de bevolen houding aanneemt en blijft aanhouden zonder veranderen van houding, tot het bevel opgeheven wordt, ook al gaat de geleider een stap verder weg naast zijn / haar hond staan of voor zijn hond gaan staan. Dit deel mag in een voor de hond meest comfortabele houding uitgevoerd worden (zitten, liggen of staan).

De hond ligt als er minstens 1 elleboog en 1 hiel de grond raken. Kikkerhouding (met gestrekte achterpoten en hielen naar boven) wordt niet toegestaan. De leiband mag niet gespannen zijn. Tijdens de verplaatsing mogen de geleiders omkijken naar hun hond. Na maximum een ½ minuut en op teken van de ringmeester plaatsen de geleiders zich opnieuw naast hun hond, de hond blijft in dezelfde houding, en wachten op het eindsignaal.





FEDERAAL WEDSTRIJDPROGRAMMA GEHOORZAAMHEID

Aandachtspunten:

- verandering van houding als geleider weg gaat of terug naast hond komt
- uiteinde leiband buiten de hand
- verplaatsing hond per ½ m
- geleider vertrekt vóór de hond de bevolen houding uitvoert.....
- leiband niet in de hand
- gespannen leiband
- wentelen als in houding lig (per keer)
- verandering van houding tijdens de ½ min
- hond stoort naastliggende honden / is agressief.....
- geleider stoort andere honden
- neemt bevolen houding niet aan.....

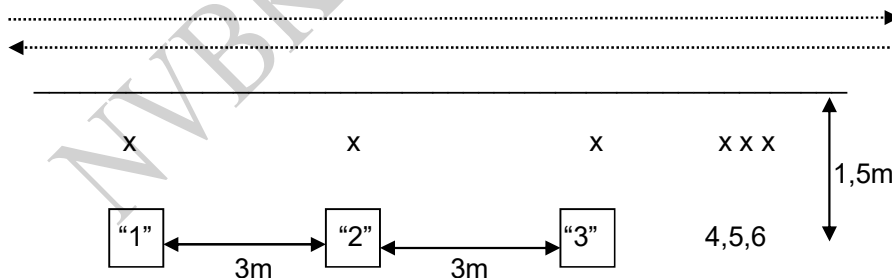
1.2.2 Lawaai en / of beweging.

Zelfde opstelling als in "blijf" oefening: zie schets. Na het beginsignaal beweegt de ringmeester een lawaai makend en/ of bewegend voorwerp achter de lijn (dus op minimum 1,5 meter afstand van de hond). Dit lawaai makend bewegend voorwerp mag geen bedreiging zijn voor de honden en wordt steeds vóór de honden uitgevoerd. Als beweging worden geen rollende ballen (prooidrift honden in volle ontwikkeling niet afbreken!) en geen hard knallende geluiden (pistool, knallende zweep, houten latten, ...) toegestaan. Wind en water zijn eveneens niet toegestaan. De ringmeester gaat heen en terug vóór de honden.

Doel van de oefening is enkelvoudig:

- dat de hond naast de geleider niet van houding verandert, terwijl de ringmeester de geleider heen en terug voorbij wandelt met een bewegend en / of lawaai makend voorwerp. Dit deel mag in een voor de hond meest comfortabele houding uitgevoerd worden (zitten, liggen of staan).

De geleiders mogen tijdens deze oefening de hond afleiden van het lawaai door met hun stem zachtjes tegen de hond te spreken of deze zachtjes te aaien.





FEDERAAL WEDSTRIJDPROGRAMMA GEHOORZAAMHEID

Aandachtspunten:

- verandering van houding (hond en per keer)
- uiteinde leiband buiten de hand
- verplaatsing hond (meer dan 1/2 meter en per keer)
- gespannen leiband
- hond angstig en / of agressief

1.3 Individuele oefeningen

1.3.1 Voorstelling van de hond.

Deze oefening wordt in een vaste volgorde afgewerkt: eerst de hand van de geleider schudden (of vuistje geven), dan tanden beoordelen, dan socialiseren.

Deze oefening mag eender wanneer uitgevoerd worden. D.w.z. van zodra de speler op het terrein komt, maar ook tussen andere individuele oefeningen door.

Doel van de oefening is drievoudig:

- dat de hond naast de geleider niet van houding verandert, terwijl de ringmeester de geleider benadert, de hand schudt / vuistje geeft en terug weg gaat. Dit deel mag in een voor de hond meest comfortabele houding uitgevoerd worden (zitten, liggen of staan).
- tanden tonen van de hond. De hond moet op zijn minst al vlot toelaten dat de geleider aan zijn lippen komt en deze zachtjes kan optillen. Dat de hond daarbij eventueel van houding verandert, is nog niet relevant.
- dat de hond met de geleider mooi mee loopt terwijl de combinatie de ringmeester nadert, een cirkel maakt rond de ringmeester (hond binnenkant) en terug van de ringmeester weg wandelt.

Na het tonen van de tanden, gaat de ringmeester zich op zijn plaats opstellen. Na signaal van de keurder, wandelt de geleider met hond aangelijnd van op de plaats waar de tandjes zijn getoond richting ringmeester. De geleider draait een volledige cirkel (hond binnenkant) rond de ringmeester. Als de cirkel gesloten is, gaat de geleider met zijn hond naar het eindpunt van de oefening en vraagt daar de hond aan de voet. Tijdens deze wandeling wordt er niet gequoteerd op afstanden, wel op aanvaardbaar sociaal gedrag naar vreemden (in dit geval ringmeester: benaderen, er rond draaien en terug van weg gaan zonder angstig en agressief gedrag). De hond mag tijdens deze socialisatie oefening de ringmeester verkennend besnuffelen, zolang hij maar vlot en zonder gespannen leiband mee gaat met zijn geleider.

Aandachtspunten:

- verandering van houding tijdens begroeting (hond, per keer)
- uiteinde leiband buiten de hand
- verplaatsing hond per 1/2m tijdens de begroeting
- gespannen leiband tijdens socialisatie



FEDERAAL WEDSTRIJDPROGRAMMA GEHOORZAAMHEID

- e. hond wisselt van kant tijdens socialisatie.....
- f. wachten op de hond.....
- g. helpen van de hond / moedwillige aanraking
- h. gebit niet getoond.....
- i. hond agressief.....

1.3.2 Volgen aangelijnd.

Het parcours (1 stuk rechtdoor, 1 linkse bocht en 1 rechtse bocht) dient door de keurders zo opgesteld dat de moeilijkheden voor zowel links- als rechtsvolgende honden ongeveer dezelfde zijn. De lengte van de bochten is onbeperkt: mag dus een S-vorm zijn, korte slalom, flauwe bocht, scherpe bocht, volledige toer links of rechts, binnen- of buitenkant enz. Hindernissen en snelheidswisselingen zijn niet toegelaten, afleidingen langs het parcours moeten op minstens 3 meter van het parcours liggen. Men vertrekt met de hond aan de voet. De leiband hangt steeds slap tussen hond en geleider. De leiband moet ook los rond de nek van de hond gedragen worden vóór de start van de wandeling. Dit kan ten allen tijde gecontroleerd worden, ook op einde van de wandeling. Het uiteinde van de leiband bevindt zich in de hand langs de kant van de hond.

Doel is enkelvoudig:

- De hond volgt in gewone pas zonder gespannen leiband de geleider, welke richting de geleider ook uitgaat.

De geleider mag zijn / haar hond aanmoedigen om bij hem / haar te blijven en als de hond het goed doet, zelfs tussendoor kort belonen met een speeltje. Na belonen met een speeltje, zet de geleider de hond terug klaar om het vervolg van de wandeling uit te voeren.

De schouder van de hond is idealiter steeds ter hoogte van het been van de geleider. Uiteindelijk moet de hond binnen een halve meter van zijn geleider blijven tijdens de wandeling. Een halve meter afstand telt in alle richtingen. Dus niet alleen tussen geleider en binnenkant hond, maar ook voorwaarts en achterwaarts. D.w.z. als tijdens de wandeling de hond helemaal achter de geleider geraakt of voor de geleider komt, zonder zijwaarts uit te wijken, wordt er ook een halve meter aangerekend (bv typisch een hond die achterblijft tijdens een buitenkant draaien). Een hond die permanent op een afstand binnen de 1/2meter van zijn geleider blijft, is dus geen punten kwijt (typisch voor kleine hondjes!). Honden die bv permanent op 30cm van hun geleider lopen, zijn geen punten kwijt, maar hebben slechts een kleine foutenmarge van 20cm afwijking, terwijl honden die permanent dicht tegen de geleider lopen, een foutenmarge van 50cm hebben. Voorpoten / schouders van de hond steeds ter hoogte van het been van de geleider.

Dezelfde snelheid dient aangehouden bij elke pas.

Paaltjes, kegels enz... dienen door de geleider en hond gerond binnen een maximumafstand van 2 meter (aangeduide weg!).

Het parcours wordt beëindigd met de hond aan de voet. Hiertoe mag een mondeling bevel gegeven worden. Rukken aan de lijn wordt niet toegestaan.



FEDERAAL WEDSTRIJDPROGRAMMA GEHOORZAAMHEID

De hand kant van de hond moet gedurende de ganse wandeling stil op het lichaam gehouden worden. De hand mag evenwel niet hoger dan de taille gelegd worden. Eens de wandeling gestart is, mag de positie van deze hand niet meer wijzigen. De andere hand, weg van de hond, zwaait in een natuurlijke beweging naast het lichaam.

Vanaf het betreden van het terrein, tot het startpunt van de wandeling, dient de geleider een neutrale houding aan te nemen. Rukken aan de leiband, trainen tussendoor, ... met als uitdrukkelijk doel een onderdanige houding van de hond af te dwingen, wordt niet toegestaan.

Vóór de start van de wandeling wordt de leiband gecontroleerd (type & correcte dracht). Daarna wordt de leiband los rond de nek van de hond gelegd en niet dicht gestropt.

Aandachtspunten:

- a. hond hindert geleider
- b. hond niet aan de voet bij einde oefening
- c. uiteinde leiband buiten de hand
- d. meer dan 1/2 meter (per keer en per meter)
- e. tempo (per keer)
- f. aangeduide weg niet gevolgd (per keer)
- g. hond verandert van gekozen zijde (per keer en per meter)
- h. wachten op de hond
- i. leiband niet in de hand kant van de hond
- j. meer dan 1m (per keer en per meter)
- k. onnatuurlijke gang of houding
- l. leiband gespannen (per keer en per meter)
- m. meer dan 1/2 meter gedurende meer dan 5 meter
- n. hond verandert van gekozen zijde meer dan 5 meter
- o. leiband gespannen meer dan 5 meter

1.3.3 Houdingen.

De geleider plaatst zich met de hond aan de voet op de aangeduide plaats. Dit mag niet op een toestel zijn. Staan en liggen worden in willekeurige volgorde zoals bepaald door de keurders, bevolen door de ringmeester bij middel van een plaatje of bordje. Zitten is steeds de tweede houding. De oefening eindigt ook steeds met de hond aan de voet naast de geleider.

Doel van de oefening is enkelvoudig:

- dat de hond de bevolen houding aanneemt en blijft aanhouden zonder veranderen van houding, tot het bevel gegeven wordt om een andere houding aan te nemen.

De geleider mag kiezen om naast of voor de hond te komen staan om deze oefening af te werken. Tijdens deze oefening mag de leiband nooit gespannen zijn.



FEDERAAL WEDSTRIJDPROGRAMMA GEHOORZAAMHEID

De hond ligt als er minstens 1 ellenboog en 1 hiel de grond raken. Kikkerhouding (met gestrekte achterpoten en hielen naar boven) wordt niet toegestaan (verlies van alle punten voor houding liggen "doet stand niet"). Zitten is altijd de tweede houding. Elke houding dient aangenomen gedurende maximum vijf seconden.

De door de geleider gegeven bevelen bestaan uit een woord en / of gebaar. Het gebaar wordt steeds met die hand uitgevoerd waarin de leiband niet vastgehouden wordt.

Reuen en teven voeren de houdingen op verschillende plaatsen uit. Deze plaatsen dienen wel hetzelfde ingericht te worden en dezelfde graad van afleiding te hebben! Afleidingen dienen op minstens 3 meter van de hond te staan.

aandachtspunten:

- hond niet aan de voet bij begin of einde oefening
- verandering van houding (hond en per keer)
- Verplaatsing hond per ½ m.....
- leiband niet in de hand of uiteinde buiten de hand
- geleider niet op aangeduide plaats
- te vroeg belonen.....
- te lang gerekte bevelen (per keer)
- leiband gespannen (per keer).....
- doet stand niet.....

1.3.4 Apporteren.

Deze oefening wordt uitgevoerd met een persoonlijk apport en wordt steeds als werp apport uitgevoerd. Afleidingen moeten minstens 3 meter weg van de looplijn van het werp apport gezet worden. Er worden geen toestellen in de looplijn gezet tussen geleider en apport.

Doel van deze oefening is drievoudig:

- de hond gaat een weg geworpen voorwerp gaan halen,
- de hond neemt het weg geworpen voorwerp in de muil,
- de hond brengt het voorwerp terug bij de geleider

De geleider mag bij de hond eerst de prooidrift oproepen, door samen met de hond met het apport te spelen. Vanuit dit spelgedrag mag het apport weg gegooid worden in de richting die de keurders aangegeven hebben. De hond hoeft dus niet te starten van uit de houding zit en hoeft ook niet te wachten op een sein van de geleider om het apport te gaan halen.

Binnen redelijkerwijs aannemelijke tijd moet de hond terug bij zijn baasje zijn met de apport in de muil. Op aangeven van de geleider, moet de hond dan ook aan de lange leiband gehouden worden, om te vermijden dat de hond, eens los en weg van zijn baasje, in de fout gaat (bvb eindeloos gaan snuffelen, niet meer terug keren naar baasje, ...). De ringmeester of geleider mag zelf de lange leiband hanteren.

De hond hoeft niet met de apport in zitvoor te komen, ook niet aan de voet op einde oefening. Belangrijkste is dat de hond beloond wordt, omdat hij met de apport naar zijn / haar



FEDERAAL WEDSTRIJDPROGRAMMA GEHOORZAAMHEID

baasje komt. De geleider mag de hond aanmoedigen om met het apport terug te keren en Zelfs weglopen van de hond als die niet snel genoeg zou komen. Van zodra de hond met de apport in de muil bij zijn / haar baasje komt, mag deze meteen de hond belonen (vb spelen met hond met apport in muil). Daarbij mag het apport niet uit de muil van de hond gerukt worden.

Aandachtspunten:

- leiband niet rond de hals **of in de jaszak**
- hond laat apport vallen (per keer)
- geleider neemt apport op van de grond
- uiteinde leiband zichtbaar voor de hond
- geleider rukt apport uit muil hond
- buiten tijd

1.3.5 Komen op bevel.

De ringmeester duidt op het terrein aan de geleider de oproepplaats voor de geleider en de plaats waar de hond achtergelaten moet worden aan. De plaats waar de hond achterblijft, is op het terrein gematerialiseerd. Een "over" hindernis is toegelaten, een "door" toestel niet, en deze bevindt zich in de looplijn van de hond.

De geleider wacht op een teken van de keurder om zijn / haar hond in de gekozen houding achter te laten op de aflegplaats. De geleider begeeft zich dan naar de oproepplaats.

Tijdens deze verplaatsing mag de geleider zijn hond verschillende keren bevelen (zowel mondeling als met hand gebaar) om te blijven op de aflegplaats. De geleider mag ook achterwaarts naar de oproepplaats gaan.

Eens de geleider op de oproepplaats, wacht hij op het teken van de ringmeester om de hond op te roepen. De geleider vraagt de hond in zitvoor, om daarna op teken van de ringmeester af te werken met een voet. Gehurkt met rechte rug voor oproepen in zitvoor van kleine hondjes is toegestaan. Diezelfde gehurkte houding dient dan ook aangenomen te worden om de hond aan de voet te vragen.

Doel van de oefening is viervoudig:

- dat de hond achtergelaten wordt in een bevolen houding niet van houding verandert, terwijl de geleider weggaat van de hond (dit is een moeilijker variant van de "blijf" oefening!)
- dat de hond pas naar het baasje komt op moment dat de geleider zijn hond roept
- dat de hond in zitvoor komt nadat deze is opgeroepen door zijn baasje
- dat de hond op bevel van zijn baasje aan de voet komt

De hond mag, naar analogie met de "blijf" en de "lawaai en beweging" oefeningen, in de voor hem / haar meest comfortabele houding achtergelaten worden.

Binnen redelijkerwijs aannemelijke tijd moet de hond bij zijn baasje zijn nadat het bevel gegeven is om te komen. Op aangeven van de geleider, moet de hond dan ook aan de lange



FEDERAAL WEDSTRIJDPROGRAMMA GEHOORZAAMHEID

leiband gehouden worden, om te vermijden dat de hond, eens los en weg van zijn baasje, in de fout gaat (bv. eindeloos gaan snuffelen, niet meer terug keren naar baasje, ...). De ringmeester hanteert de lange leiband.

Omwille van het feit dat er een lange leiband moet kunnen gebruikt worden, zijn er enkel "over" toestellen toegelaten in de looplijn van de hond. Een "door" toestel is gevaarlijk voor de hond indien uitgevoerd met een lange leiband (lange leiband kan verstrikt geraken in het "door" toestel, waardoor de jonge hond kan schrikken, of erger nog, zich kan bezeeren)!

Aandachtspunten:

- leiband niet rond de hals **of in de jaszak**
- verandering van bevolen houding per keer (hond).....
- hond vertrekt te vroeg.....
- hond weigert "over" hindernis
- geen voorzit.....
- geen grondstelling (voet)
- verplaatsing hond per ½ meter
- uiteinde leiband zichtbaar voor de hond

1.3.6 Beginnend verloren apport opzoeken.

De oefening gebeurt met een eigen neutraal geurend blokje van max. 10 à 15 cm (vb. stuk van een borstelsteel). Gebruik van geurverspreidende voorwerpen of stoffen (paté, anjís, vix, eucalyptus, vanille, ...) is verboden.

De hond hoeft dus niet te starten van uit de houding zit en hoeft ook niet te wachten op een sein van de geleider om het blokje te gaan halen.

De plaats waar het blokje achtergelaten wordt, moet minimum 5m van elke afsluiting zijn langswaar publiek kan staan. Tevens moet de keurder er op letten dat het blokje niet te dicht bij sterk geurafgevend materialen ligt. Op een teken van de ringmeester geeft de begeleider geur aan de hond. Als de begeleider zijn handen voor de neus van de hond houdt, om de geur te geven, mag de kop van de hond hierbij niet vastgehouden worden. Nadien laat de begeleider zijn hond vertrekken.

Binnen redelijkerwijs aannemelijke tijd moet de hond terug bij zijn baasje zijn met het blokje in de muil. Op aangeven van de geleider, moet de hond dan ook aan de lange leiband gehouden worden, om te vermijden dat de hond, eens los en weg van zijn baasje, in de fout gaat (bv. eindeloos gaan snuffelen, niet meer terug keren naar baasje, ...). De ringmeester of geleider mag zelf de lange leiband hanteren.

De hond hoeft niet met het blokje in zitvoor te komen, ook niet aan de voet op einde oefening. Belangrijkste is dat de hond beloond wordt, omdat hij met het blokje naar zijn / haar baasje komt. De geleider mag de hond aanmoedigen om met het blokje terug te keren en zelfs weglopen van de hond als die niet snel genoeg zou komen. Van zodra de hond met het blokje in de muil bij zijn / haar baasje komt, mag deze meteen de hond belonen (vb. spelen met hond met apport in muil). Daarbij mag het blokje niet uit de muil van de hond gerukt worden.



FEDERAAL WEDSTRIJDPROGRAMMA GEHOORZAAMHEID

Verliespunten:

- a. leiband niet rond de hals of in de jaszak
- b. hond vertrekt te vroeg.....
- c. hond laat blokje vallen (per keer).....
- d. verandering van houding voor opsturen (hond)
- e. geen voorzit.....
- f. geen grondstelling einde oefening (voet)
- g. verplaatsing hond per ½ m
- h. per herplaatsing hond vanaf 1 m (max. 3 maal).....
- i. per bijbevel
- j. volgt richtlijnen van de ringmeester niet.....
- k. te lang gerekte bevelen
- l. verplaatsing geleider en per meter
- m. hond laat blokje niet los
- n. geleider neemt blokje op van de grond
- o. te vroeg belonen.....
- p. uiteinde leiband zichtbaar voor de hond
- q. blokje niet op juiste plaats.....
- r. voert oefening niet correct uit
- s. moedwillige aanraking
- t. hond buiten tijd met blokje in muil.....
- u. geleider rukt blokje uit muil hond
- v. buiten tijd
- w. voert de oefening niet uit
- x. meer dan 3 herplaatsingen

1.4 Algemene houding

1.4.1 Algemene houding.

Het gedrag van de geleider en de hond op en rond het terrein wordt beoordeeld gedurende de ganse wedstrijd. Ook de algemene verzorging van de hond wordt hier gecontroleerd.

Aandachtspunten:

A. Algemeen gedrag van de geleider:

- a. niet-reglementaire leiband
- b. onsportief gedrag (vb. mishandeling hond, afbrekende kritiek enz)
- c. omgang meester- hond
- d. te laat komen (binnen half uur vóór start eigen reeks)
- e. hond ruw terug onder appel plaatsen (per keer)
- f. te laat komen (na start eigen reeks)



FEDERAAL WEDSTRIJDPROGRAMMA GEHOORZAAMHEID

- g. poging tot bedrog (vb. voedsel, geluidmakende voorwerpen of geurverspreidende stoffen in zakken, enz.)

B. Algemeen gedrag van de hond:

- h. behoefte op het terrein
- i. de hond verlaat het terrein (per keer).....
- j. agressief tussen de oefeningen

C. Gedrag van hond en geleider:

- k. algemene verzorging van de hond.....
- l. hinderlijke hond
- m. angstig werken van de hond.....



FEDERAAL WEDSTRIJDPROGRAMMA GEHOORZAAMHEID

2. Categorie Beginners.

2.1 Overzicht oefeningen

OEFENINGEN IN GROEP (maximaal 6 honden).

1. Blijven liggen.....	30 punten
2. Lawaai en/of beweging.....	30 punten
3. Voedsel weigeren.....	30 punten

INDIVIDUELE OEFENINGEN

4. Voorstelling van de hond.....	30 punten
5. Volgen aangeliend.....	30 punten
6. Houdingen.....	30 punten
7. Apporteren.....	30 punten
8. Komen op bevel.....	30 punten
9. Beginnend blokje.....	30 punten

ALGEMENE HOUDING..... 40 punten

TOTAAL..... 310 punten

Zullen in principe deelnemen in de beginnersklasse:

- alle wedstrijdspelers van federaties buiten het NVBK, die deelnemen aan de laagste wedstrijdklasse in de federatie waarbij zij zijn aangesloten,
- alle wedstrijdspelers van federaties buiten het NVBK, die kunnen aantonen dat zij in hun federatie met de ingeschreven hond in een categorie overeenkomstig de NVBK categorie "Gevorderden" hebben meegespeeld,
- alle wedstrijdspelers van federaties buiten het NVBK, die niet kunnen aantonen dat zij in hun federatie met de ingeschreven hond in hogere categorieën hebben meegespeeld,
- zij die nog nooit aan wedstrijden hebben deelgenomen.

Een agressieve hond in de groepsoefeningen wordt bestraft. Deze hond wordt uitgesloten voor de rest van de groepsoefeningen en alle punten van de niet uitgevoerde oefeningen worden afgetrokken. De hond mag wel nog de individuele oefeningen uitvoeren. Van zodra dat de hond terug tekenen van agressie vertoont in de individuele oefeningen, stopt de keurder de individuele oefeningen met verlies van alle punten voor de niet uitgevoerde oefeningen.

Vertoonde de hond in de groepsoefeningen geen tekenen van agressie, dan zal, van zodra de hond voor de tweede keer tekenen van agressie vertoont in de individuele oefeningen, de keurder ook de uitvoering van alle volgende individuele oefeningen stoppen met verlies van alle punten voor de niet uitgevoerde oefeningen.



FEDERAAL WEDSTRIJDPROGRAMMA GEHOORZAAMHEID

2.2 Groepsoefeningen

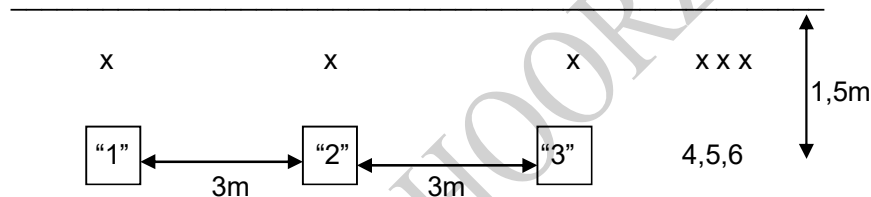
2.2.1 Blijven liggen.

30 punten

Achter een op het terrein gematerialiseerde lijn worden op 1,5m van de lijn de genummerde bordjes met 3 meter tussenafstand geplaatst. Deze lijn mag niet zo georiënteerd zijn dat er zich publiek achter de honden kan bevinden. De afstand tussen de hond op de kop van de lijn en het publiek bedraagt minimum 3 meter. Maximum 6 geleiders stellen zich in lijn op tussen de lijn en het bordje. Zie schets.

Na het beginsignaal bevelen de geleiders hun hond te liggen en plaatsen zich met de leiband in de hand vóór hun hond, achter de lijn, aangezicht naar de hond. De hond ligt als er minstens 1 elleboog en 1 hiel de grond raken. Kikkerhouding (met gestrekte achterpoten en hielen naar boven) wordt niet toegestaan (verlies van alle punten "niet liggen"). De leiband mag niet gespannen zijn. Tijdens de verplaatsing mogen de geleiders omkijken naar hun hond.

Na 1 minuut en op teken van de ringmeester plaatsen de geleiders zich opnieuw naast hun hond, de hond blijft liggen, en wachten op het eindsignaal. De oefening eindigt met de hond in de houding "liggen" (hond wordt beloond om te liggen!). Als de hond van houding verandert, dient de geleider binnen de 5 seconden de hond terug de houding liggen te bevelen. Meer dan 3 bijbevelen leidt tot verlies van alle punten.



Verliespunten:

- a. verandering van houding als geleider naast hond komt 1 punt
- b. uiteinde leiband buiten de hand 1 punt
- c. verplaatsing hond per ½ m 1 punt
- d. geleider vertrekt vóór de hond volledig ligt 2 punten
- e. per bijbevel 2 punten
- f. geleider niet op juiste plaats 2 punten
- g. volgt richtlijnen van ringmeester niet 2 punten
- h. te vroeg belonen 2 punten
- i. leiband niet in de hand 2 punten
- j. gespannen leiband 2 punten
- k. wentelen (per keer) 2 punten
- l. moedwillige aanraking 5 punten
- m. voert oefening niet correct uit 5 punten
- n. verandering van houding tijdens min 5 punten
- o. geleider geeft geen bijbevel binnen de 5 seconden 5 punten



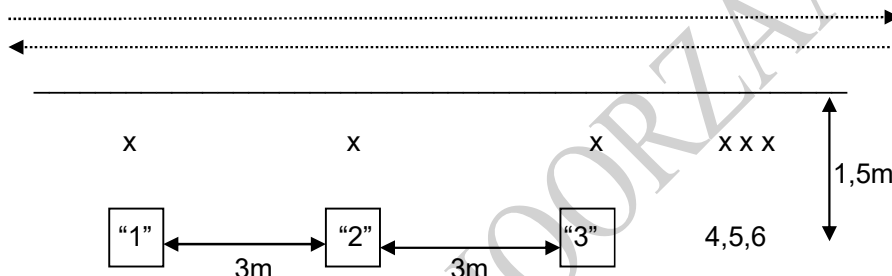
FEDERAAL WEDSTRIJDPROGRAMMA GEHOORZAAMHEID

- p. hond stoort naastliggende honden / is agressief 15 punten
- q. geleider stoort andere honden 15 punten
- r. niet liggen 30 punten
- s. vanaf het 4^e bijbevel 30 punten

2.2.2 Lawaai en / of beweging.

30 punten

Zelfde opstelling als in oefening "blijven liggen": zie schets. Na het beginsignaal beweegt de ringmeester een lawaai makend en/ of bewegend voorwerp achter de lijn (dus op minimum 1,5 meter afstand van de hond). Dit lawaai makend bewegend voorwerp mag geen bedreiging zijn voor de honden en wordt steeds vóór de honden uitgevoerd. Als beweging worden geen rollende ballen (prooidrift honden in volle ontwikkeling niet afbreken!) en geen hard knallende geluiden (pistool, knallende zweep, houten latten, ...) toegestaan. Wind en water zijn eveneens niet toegestaan. De ringmeester gaat heen en terug vóór de honden.



Verliespunten:

- a. verandering van houding (hond en per keer) 1 punt
- b. geen grondstelling 1 punt
- c. uiteinde leiband buiten de hand 1 punt
- d. verplaatsing hond (meer dan 1/2 meter en per keer) 1 punt
- e. per bijbevel 2 punten
- f. volgt richtlijnen van ringmeester niet 2 punten
- g. te vroeg belonen 2 punten
- h. gespannen leiband 5 punten
- i. moedwillige aanraking 5 punten
- j. voert oefening niet correct uit 5 punten
- k. hond angstig en / of agressief 15 punten

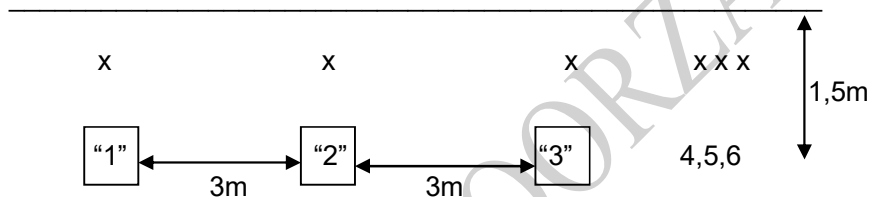


FEDERAAL WEDSTRIJDPROGRAMMA GEHOORZAAMHEID

2.2.3 Voedsel weigeren.

30 punten

Zelfde opstelling als in oefening "blijven liggen": zie schets. Deze oefening gebeurt aangeliind en nooit op een toestel. Het voedsel wordt aangeboden, nooit gegooid, noch laten vallen net voor de hond. Het aangeboden voedsel mag niet op een bord of plaat liggen waar het gemakkelijk kan afrollen / afvallen tijdens het aanbieden (vb wel in een tas voor roycsoep). De ringmeester bevindt zich met het voedsel achter de lijn, die op 1,5 m afstand van de geleiders ligt. Na het beginsignaal van de oefening zal de ringmeester het voedsel gedurende ongeveer 3 seconden onder de muil van de hond komen aanbieden op ongeveer 15 cm van elke hond. De geleider aan wiens hond het voedsel zal aangeboden worden, mag zijn hond bevelen geven tot de ringmeester de lijn van 1,5m overschrijdt. De geleider mag slechts bevelen geven, als de ringmeester voor hem staat (dus niet als de ringmeester bezig is met voedsel weigeren bij andere honden), maar nog niet de 1,5m lijn overschreden heeft in zijn richting. Nadat het voedsel werd aangeboden mag er niet beloond worden en dit tot het einde van de oefening. Als voedsel mag gebruikt worden alles wat niet bedorven is, en geen gevaar inhoudt voor de hond. Indien een hond na het eindsignaal (of tussen de oefeningen in) van het voedsel eet of eraan likt wordt dit bestraft op algemene houding.



Verliespunten:

- a. hond verandert van houding (per keer) 1 punt
- b. uiteinde leiband buiten hand 1 punt
- c. verplaatsing hond per 1/2m en per keer 1 punt
- d. hond niet in grondstelling na voedsel weigeren 1 punt
- e. per bijbevel (ringmeester buiten de 1,5m lijn) 2 punten
- f. geen (bij)bevel binnen de 5 sec als de hond verandert van houding 2 punten
- g. volgt richtlijnen van ringmeester niet 2 punten
- h. te vroeg belonen 2 punten
- i. hond likt aan voorwerp waarop voedsel aangeboden wordt 5 punten
- j. voert oefening niet correct uit 5 punten
- k. moedwillige aanraking (per keer) (ringmeester buiten de 1,5m lijn) 5 punten
- l. eerste bijbevel als ringmeester binnen de 1,5m lijn 5 punten
- m. tweede bijbevel als ringmeester binnen de 1,5m lijn 10 punten
- n. derde bijbevel als ringmeester binnen de 1,5m lijn 15 punten
- o. hond angstig / agressief 15 punten
- p. hond likt aan of eet voedsel 30 punten
- q. geleider verhindert fysiek dat hond kan eten 30 punten



FEDERAAL WEDSTRIJDPROGRAMMA GEHOORZAAMHEID

2.3 Individuele oefeningen

2.3.1 Voorstelling van de hond.

30 punten

Deze oefening wordt in een vaste volgorde afgewerkt: eerst de hand van de geleider schudden (of vuistje geven), dan beoordelen, dan socialiseren. Deze oefening mag eender wanneer uitgevoerd worden. D.w.z. van zodra de speler op het terrein komt, maar ook tussen andere individuele of gemeenschappelijke oefeningen door.

Aan de geleider wordt gevraagd het gebit van de hond te tonen. De leiband wordt steeds in de hand kant van de hond gehouden. De voortanden, linker- en rechterkant van het gebit moeten getoond worden. Hierbij blijft de geleider steeds naast de hond staan. Op teken van de ringmeester neemt de geleider de neutrale houding aan.

Na het tonen van de tanden, gaat de ringmeester zich op zijn plaats opstellen. Na signaal van de keurder, wandelt de geleider met hond aangelijnd van op de plaats waar de tandjes zijn getoond richting ringmeester. De geleider draait een volledige cirkel (hond binnenkant) rond de ringmeester. Als de cirkel gesloten is, gaat de geleider met zijn hond naar het eindpunt van de oefening en vraagt daar de hond aan de voet. Tijdens deze wandeling wordt er niet gequoteerd op afstanden, wel op aanvaardbaar sociaal gedrag naar vreemden (in dit geval ringmeester: benaderen, er rond draaien en terug van weg gaan zonder angstig en agressief gedrag). De hond mag tijdens deze socialisatie oefening de ringmeester verkennend besnuffelen, zolang hij maar vlot en zonder gespannen leiband mee gaat met zijn geleider.

Verliespunten:

- a. verandering van houding hond tijdens beoordelen (per keer) 1 punt
- b. uiteinde leiband buiten hand 1 punt
- c. verplaatsing hond per 1/2m en per keer tijdens beoordelen..... 1 punt
- d. hond niet in grondstelling na socialiseren 1 punt
- e. hond hindert geleider tijdens socialiseren (per keer)..... 1 punt
- f. leiband niet in hand kant hond tijdens socialiseren 2 punten
- g. per bijbevel 2 punten
- h. geen (bij)bevel binnen de 5 sec als de hond verandert van houding 2 punten
- i. volgt richtlijnen van ringmeester niet..... 2 punten
- j. hond verandert van gekozen zijde tijdens socialiseren (per keer) 2 punten
- k. wachten op de hond tijdens socialiseren (per keer) 2 punten
- l. te vroeg belonen..... 2 punten
- m. gespannen leiband tijdens socialiseren (per keer) 5 punten
- n. voert oefening niet correct uit 5 punten
- o. moedwillige aanraking (per keer) 5 punten
- p. hond angstig..... 15 punten
- q. gebit niet getoond tijdens beoordelen 15 punten
- r. hond agressief (per keer)..... 15 punten



FEDERAAL WEDSTRIJDPROGRAMMA GEHOORZAAMHEID

2.3.2 Volgen aangelijnd.

30 punten

Het parcours (maximum 50 meter) dient door de keurders zo opgesteld dat de moeilijkheden voor zowel grote als kleine honden en links- als rechtsvolgende honden ongeveer dezelfde zijn. Hindernissen zijn toegelaten, doch zij mogen niet scharnierend of draaiend zijn. Men vertrekt met de hond aan de voet. De leiband hangt steeds slap tussen hond en geleider. De leiband moet ook los rond de nek van de hond gedragen worden vóór de start van de wandeling. Dit kan ten allen tijde gecontroleerd worden, ook op einde van de wandeling. Het uiteinde van de leiband bevindt zich in de hand langs de kant van de hond. De schouder van de hond is steeds ter hoogte van het been van de geleider. Er kunnen drie snelheidswisselingen zijn (gewone pas, vertraagde pas en looppas). Er moet een duidelijk zichtbaar snelheidsverschil zijn in de pas van de hond bij de uitvoering van de verschillende snelheden. Dezelfde snelheid dient aangehouden bij elke pas.

Bij een hindernis die kan genomen worden door begeleider en hond worden vooraf geen bevelen toegelaten, indien echter enkel de hond de hindernis moet nemen is een voorafgaand bevel wel toegelaten op 1 meter vóór het te nemen toestel of hindernis. Tijdens een hindernis (enkel door de hond genomen) worden geen strafpunten aangerekend voor het niet volgen. De hond moet 1 meter na de hindernis terug bij de geleider zijn. Paaltjes, hindernissen enz... dienen door de geleider en hond gerond binnen een maximumafstand van 2 meter (aangeduide weg!).

Het parcours wordt beëindigd in grondstelling. Hiertoe mag een mondeling bevel gegeven worden. Rukken aan de lijn wordt als bijbevel bestraft.

Een halve meter afstand telt in alle richtingen. Dus niet alleen tussen geleider en binnenkant hond, maar ook voorwaarts en achterwaarts. D.w.z. als tijdens de wandeling de hond helemaal achter de geleider geraakt of voor de geleider komt, zonder zijwaarts uit te wijken, wordt er ook een halve meter aangerekend (bv typisch een hond die achterblijft tijdens een buitenkant draaien). Een hond die permanent op een afstand binnen de 1/2meter van zijn geleider blijft, is dus geen punten kwijt (typisch voor kleine hondjes!). Honden die bvb permanent op 30cm van hun geleider lopen, zijn geen punten kwijt, maar hebben slechts een kleine foutenmarge van 20cm afwijking, terwijl honden die permanent dicht tegen de geleider lopen, een foutenmarge van 50cm hebben. Voorpoten / schouders van de hond steeds ter hoogte van het been van de geleider.

De hand kant van de hond moet gedurende de ganse wandeling stil op het lichaam gehouden worden. De hand mag evenwel niet hoger dan de taille gelegd worden. Eens de wandeling gestart is, mag de positie van deze hand niet meer wijzigen. De andere hand, weg van de hond, zwaait in een natuurlijke beweging naast het lichaam.

Vanaf het betreden van het terrein, tot het startpunt van de wandeling, dient de geleider een neutrale houding aan te nemen. Rukken aan de leiband, trainen tussendoor, ... met als uitdrukkelijk doel een onderdanige houding van de hond af te dwingen, wordt bestraft op algemene houding.

Vóór de start van de wandeling wordt de leiband gecontroleerd (type & correcte dracht) & controle op afwezigheid van elastiekjes of andere knellende elementen rond de nek van de hond. Daarna wordt de leiband los rond de nek van de hond gelegd en niet dicht gestropt. Inbreuken worden bestraft op algemene houding.



FEDERAAL WEDSTRIJDPROGRAMMA GEHOORZAAMHEID

Verliespunten:

a. hond hindert geleider.....	1 punt
b. geen grondstelling bij einde oefening.....	1 punt
c. geleider/ hond vertrekt vóór bevel.....	1 punt
d. uiteinde leiband buiten de hand.....	1 punt
e. per bijbevel.....	2 punten
f. meer dan 1/2 meter (per keer en per meter).....	2 punten
g. tempo (per keer).....	2 punten
h. aangeduide weg niet gevolgd (per keer).....	2 punten
i. hond verandert van gekozen zijde (per keer en per meter).....	2 punten
j. volgt richtlijnen van ringmeester niet.....	2 punten
k. hindernis niet genomen.....	2 punten
l. te lang gerekte bevelen.....	2 punten
m. wachten op de hond.....	2 punten
n. te vroeg belonen.....	2 punten
o. leiband niet in de hand kant van de hond.....	2 punten
p. meer dan 1m (per keer en per meter).....	4 punten
q. onnatuurlijke gang of houding.....	5 punten
r. leiband gespannen (per keer en per meter).....	5 punten
s. moedwillige aanraking.....	5 punten
t. voert oefening niet correct uit.....	5 punten
u. meer dan 1/2 meter gedurende meer dan 5 meter.....	15 punten
v. hond verandert van gekozen zijde meer dan 5 meter.....	15 punten
w. leiband gespannen meer dan 5 meter.....	30 punten

2.3.3 Houdingen.

30 punten

De geleider plaatst zich met de hond aan de voet op de aangeduide plaats. Dit mag niet op een toestel zijn. Zonder mondeling bevel komt de geleider op sein van de keurder voor de hond staan, aangezicht gericht naar de hond, leiband in de hand (niet gespannen).

Gespannen leiband wordt als helpen van de hond bestraft.

Staan en liggen worden in willekeurige volgorde zoals bepaald door de keurders, bevolen door de ringmeester bij middel van een plaatje of bordje. De hond ligt als er minstens 1 ellenboog en 1 hiel de grond raken. Kikkerhouding (met gestrekte achterpoten en hielen naar boven) wordt niet toegestaan (verlies van alle punten voor houding liggen "doet stand niet"). Zitten is altijd de tweede houding. Elke houding dient aangenomen gedurende vijf seconden. Wanneer de bevolen houding (na maximum aantal bijbevelen) reeds foutief door de hond werd aangenomen, wordt deze overgeslagen met verlies van alle punten voor deze houding. De hond mag tijdens de uitvoering van de verschillende houdingen niet met de voorpoten voorbij de benen van de geleider komen (eventueel te visualiseren met een lijn waarop de geleider staat). Bij het einde van de oefening plaatst de geleider zich naast de hond op een teken van de ringmeester en neemt de grondstelling aan.



FEDERAAL WEDSTRIJDPROGRAMMA GEHOORZAAMHEID

De door de geleider gegeven bevelen bestaan uit een woord en / of gebaar. Het gebaar wordt steeds met die hand uitgevoerd waarin de leiband niet vastgehouden wordt. De duur van het gebaar mag echter de lengte van het mondelinge bevel niet overschrijden. Reuen en teven voeren de houdingen op verschillende plaatsen uit. Deze plaatsen dienen wel hetzelfde ingericht te worden en dezelfde graad van afleiding te hebben!

Verliespunten:

a. geen grondstelling bij einde oefening.....	1 punt
b. verandering van houding (hond en per keer)	1 punt
c. Verplaatsing hond per ½ m.....	1 punt
d. leiband niet in de hand of uiteinde buiten de hand.....	2 punten
e. geleider niet op aangeduide plaats	2 punten
f. per bijbevel (maximum 3 per houding).....	2 punten
g. bijbevel niet binnen vijf seconden	2 punten
h. per herplaatsing hond in grondstelling (max. 3)	2 punten
i. volgt richtlijnen van ringmeester niet.....	2 punten
j. te vroeg belonen.....	2 punten
k. te lang gerekte bevelen (per keer)	2 punten
l. moedwillige aanraking	5 punten
m. leiband gespannen (per keer).....	5 punten
n. voert oefening niet correct uit	5 punten
o. doet stand niet.....	10 punten
p. meer dan 3 herplaatsingen in grondstelling	30 punten

2.3.4 Apporteren.

30 punten

De keurders beslissen voor aanvang van de wedstrijd de oefening in te richten als werp-, leg- of lichte doolhofapport. Over het seizoen heen komen alle verschillende types aan bod. De oefening wordt uitgevoerd met de persoonlijke apport. Hindernissen zijn toegelaten, maar moeten uitvoerbaar zijn voor ieder ras. De geleider plaatst zich, hond aan de voet en leiband rond de hals **of in de jaszak**, uiteinde van de leiband niet zichtbaar voor de hond, op de door de ringmeester aangeduide plaats. Het apport zal volgens de richtlijnen van de ringmeester minstens 5m ver geworpen worden in geval van werp apport. Na het beginsignaal zal de geleider:

- het apport werpen of leggen volgens aanwijzingen van de ringmeester.
- de geleider stuurt de hond op na sein van de keurder. Het handgebaar mag ter

ondersteuning van het mondeling commando, maar mag de duur van het mondeling commando niet overschrijden. Na het bevel tot apporteren, moet de geleider terug een natuurlijke, neutrale houding aannemen.

Nadat de hond met het apport in de muil in voorzit gekomen is, neemt de geleider deze aan (één bevel tot loslaten is toegelaten). Het apport mag niet uit de muil van de hond gerukt worden. De houding van de geleider moet dezelfde blijven van het moment dat de hond terugkeert tot op het moment dat het apport is afgegeven. De tijd tussen het apportbevel en



FEDERAAL WEDSTRIJDPROGRAMMA GEHOORZAAMHEID

het ogenblik dat het apport zich los in de hand(en) van de geleider bevindt zal door tijdsbepaling van de keurders gebeuren (minimum 30 sec).

Op teken van de ringmeester beveelt de geleider de hond aan de voet in grondstelling en wacht op het eindsignaal. Het handgebaar mag ter ondersteuning van het mondeling commando, maar mag de duur van het mondeling commando niet overschrijden. Na het commando moet de geleider terug dezelfde neutrale houding aannemen als vóór het komen van de hond in zitvoer met apport in de muil. De hond mag rond de geleider aan voet komen of direct naast de geleider aan voet komen.

Verliespunten:

a. leiband niet rond de hals of in de jaszak	1 punt
b. hond vertrekt te vroeg.....	1 punt
c. hond laat apport vallen (per keer)	1 punt
d. verandering van houding voor opsturen (hond)	1 punt
e. geen voorzit.....	1 punt
f. geen grondstelling einde oefening (voet)	1 punt
g. hindernis niet genomen (per keer)	1 punt
h. per herplaatsing hond (max. 3 maal)	2 punten
i. per bijbevel	2 punten
j. volgt richtlijnen van de ringmeester niet.....	2 punten
k. te lang gerekte bevelen	2 punten
l. verplaatsing geleider en per meter	2 punten
m. hond laat apport niet los	2 punten
n. geleider neemt apport op van de grond	2 punten
o. te vroeg belonen.....	2 punten
p. uiteinde leiband zichtbaar voor de hond	2 punten
q. apport niet op juiste plaats.....	2 punten
r. voert oefening niet correct uit	5 punten
s. moedwillige aanraking	5 punten
t. hond buiten tijd met apport in muil	10 punten
u. geleider rukt apport uit muil hond.....	10 punten
v. buiten tijd	30 punten
w. voert de oefening niet uit	30 punten
x. meer dan 3 herplaatsingen	30 punten

2.3.5 Komen op bevel.

30 punten

De ringmeester duidt op het terrein aan de geleider de oproepplaats voor de geleider en de plaats waar de hond achtergelaten moet worden aan. De plaats waar de hond achterblijft in zit, is op het terrein gematerialiseerd. De afstand tussen de oproep- en de aflegplaats wordt door de keurder bepaald. Hindernis is toegelaten, deze bevindt zich in de looplijn van de hond. De geleider plaatst zich met de hond in grondstelling op de oproepplaats. Op teken van de ringmeester begeeft hij zich met de hond naar de aflegplaats, neemt de grondstelling aan. Hij geeft de ringmeester te kennen dat hij klaar is. Hier begint de oefening.



FEDERAAL WEDSTRIJDPROGRAMMA GEHOORZAAMHEID

Na het beginsignaal:

- laat de geleider, zonder bevel, de hond achter in houding zit,
- Begeeft zich naar de oproepplaats. Geleider mag zich achterwaarts bewegen.
- Plaats zich met het aangezicht naar de hond.

Telkens op een teken van de ringmeester beveelt hij,

- De hond in voorzit
- De hond aan de voet.

De max. tijd tussen het roepen van de hond en de voorzit is 30 seconden.

De geleider neemt een neutrale, natuurlijke houding aan op de oproep plaats (met rechte rug). Gehurkt met rechte rug voor oproepen in zitvoor van kleine hondjes is toegestaan.

De geleider beweegt de voeten niet meer tussen het bevel om hond in zitvoor te krijgen en het bevel om de hond aan de voet te vragen, totdat de keurder de oefening afgefloten heeft. Het handgebaar mag ter ondersteuning van het mondeling commando, maar mag de duur van het mondeling commando niet overschrijden. Na het commando moet de geleider terug dezelfde neutrale houding aannemen als vóór het oproepen van de hond in zitvoor.

Verliespunten:

a. leiband niet rond de hals of in de jaszak	1 punt
b. verandering van houding per keer (hond)	1 punt
c. hond vertrekt te vroeg.....	1 punt
d. hond weigert hindernis.....	1 punt
e. geen voorzit.....	1 punt
f. geen grondstelling (voet)	1 punt
g. verplaatsing hond per ½ meter	1 punt
h. uiteinde leiband zichtbaar voor de hond	2 punten
i. per bijbevel	2 punten
j. volgt richtlijnen van ringmeester niet.....	2 punten
k. herplaatsing hond vanaf 1m (max. 3 maal).....	2 punten
l. te vroeg belonen.....	2 punten
m. verplaatsing geleider en per meter	2 punten
n. te lang gerekte bevelen	2 punten
o. voert oefening niet correct uit	5 punten
p. moedwillige aanraking	5 punten
q. tijd groter dan 30 sec.	30 punten
r. voert de oefening niet uit	30 punten
s. meer dan 3 herplaatsingen	30 punten

2.3.6 Beginnend verloren apport opzoeken.

30 punten.

De oefening gebeurt met een eigen neutraal geurend blokje van max. 10 à 15 cm (vb stuk van een borstelsteel). Gebruik van geurverspreidende voorwerpen of stoffen (paté, anijs, vix, eucalyptus, vanille, ...) is verboden. Dit wordt onaangekondigd gecontroleerd door de keurders en bestraft als poging tot bedrog met verlies van alle punten op algemene houding.



FEDERAAL WEDSTRIJDPROGRAMMA GEHOORZAAMHEID

De hond wordt in grondstelling geplaatst op de door de ringmeester aangeduide plaats, na het beginsignaal voert de begeleider de verdere richtlijnen van de ringmeester uit. De hond wordt zonder bevel achtergelaten in houding zit. De plaats waar het blokje achtergelaten wordt, moet minimum 5m van elke afsluiting zijn langswaar publiek kan staan. Tevens moet de keurder er op letten dat het blokje niet te dicht bij sterk geurafgevend materialen ligt. Op een teken van de ringmeester geeft de begeleider geur aan de hond. Als de begeleider zijn handen voor de neus van de hond houdt, om de geur te geven, mag de kop van de hond hierbij niet vastgehouden worden. Nadien en op teken van de ringmeester laat de begeleider zijn hond vertrekken.

Nadat de hond met het blokje in de muil in voorzit gekomen is, neemt de geleider deze aan (één bevel tot loslaten is toegelaten). Het blokje mag niet uit de muil van de hond gerukt worden. De houding van de geleider moet dezelfde blijven van het moment dat de hond terugkeert tot op het moment dat het blokje is afgegeven. De tijd tussen het apportbevel en het ogenblik dat het blokje zich los in de hand(en) van de geleider bevindt, zal door tijdsbepaling van de keurders gebeuren (minimum 60 sec).

Op teken van de ringmeester beveelt de geleider de hond aan de voet in grondstelling en wacht op het eindsignaal. Het handgebaar mag ter ondersteuning van het mondeling commando, maar mag de duur van het mondeling commando niet overschrijden. Na het commando moet de geleider terug dezelfde neutrale houding aannemen als vóór het komen van de hond in zitvoor met blokje in de muil. De hond mag rond de geleider aan voet komen of direct naast de geleider aan voet komen. De tijdslimiet bedraagt ten minste 1 minuut.

Verliespunten:

y. leiband niet rond de hals of in de jaszak	1 punt
z. hond vertrekt te vroeg.....	1 punt
aa. hond laat blokje vallen (per keer).....	1 punt
bb. verandering van houding voor opsturen (hond)	1 punt
cc. geen voorzit.....	1 punt
dd. geen grondstelling einde oefening (voet).....	1 punt
ee. verplaatsing hond per ½ m	1 punt
ff. per herplaatsing hond vanaf 1 m (max. 3 maal).....	2 punten
gg. per bijbevel	2 punten
hh. volgt richtlijnen van de ringmeester niet.....	2 punten
ii. te lang gerekte bevelen	2 punten
jj. verplaatsing geleider en per meter	2 punten
kk. hond laat blokje niet los	2 punten
ll. geleider neemt blokje op van de grond	2 punten
mm. te vroeg belonen.....	2 punten
nn. uiteinde leiband zichtbaar voor de hond	2 punten
oo. blokje niet op juiste plaats.....	2 punten
pp. voert oefening niet correct uit	5 punten
qq. moedwillige aanraking	5 punten
rr. hond buiten tijd met blokje in muil.....	10 punten
ss. geleider rukt blokje uit muil hond	10 punten
tt. buiten tijd.....	30 punten



FEDERAAL WEDSTRIJDPROGRAMMA GEHOORZAAMHEID

- uu. voert de oefening niet uit 30 punten
vv. meer dan 3 herplaatsingen 30 punten
2.4 Algemene houding

2.4.1 Algemene houding.

40 punten.

Het gedrag van de geleider en de hond op en rond het terrein wordt beoordeeld gedurende de ganse wedstrijd. Ook de algemene verzorging van de hond wordt hier gecontroleerd.

Verliespunten:

A. Algemeen gedrag van de geleider:

- a. ontbreken van werkboekje, inentingsboekje of lidkaart NVBK..... 5 punten
b. niet-reglementaire leiband 5 punten
c. iedere oefening die de geleider niet wil uitvoeren 5 punten
d. geleider overlegt tijdens oefening met medespelers of toeschouwers.... 5 punten
e. geleider traint tussen de oefeningen door 5 punten
f. onsportief gedrag (vb. mishandeling hond, afbrekende kritiek enz) 5 à 40 punten
g. volgt gedurende de wedstrijd de richtlijnen niet 5 punten
h. omgang meester- hond..... 5 punten
i. te laat komen (binnen half uur vóór start eigen reeks) 5 punten
j. hond ruw terug onder appel plaatsen (per keer) 15 punten
k. te laat komen (na start eigen reeks)..... 40 punten
l. poging tot bedrog (vb. voedsel, geluidmakende voorwerpen of geurverspreidende stoffen in zakken, enz.) 40 punten

B. Algemeen gedrag van de hond:

- m. eet/lijkt met opzet geplaatst voedsel (per keer)..... 5 punten
n. behoefte op het terrein 5 punten
o. de hond verlaat het terrein (per keer)..... 5 punten
p. agressief tussen de oefeningen 15 punten

C. Gedrag van hond en geleider:

- q. algemene verzorging van de hond..... 5 à 40 punten
r. hinderlijke hond 5 punten
s. angstig werken van de hond 5 punten



FEDERAAL WEDSTRIJDPROGRAMMA GEHOORZAAMHEID

3. Categorie Gevorderden.

3.1 Overzicht oefeningen

OEFENINGEN IN GROEP (maximaal 6 honden).

1. Blijven liggen	30 punten
2. Weigeren voedsel	30 punten
3. Lawaai en / of beweging	30 punten.

INDIVIDUELE OEFENINGEN.

4. Voorstelling	30 punten
5. Houdingen	30 punten
6. Apporteren (persoonlijk apport).....	30 punten
7. Verloren apport(persoonlijk blokje).....	30 punten
8. Onaangelijnd volgen	30 punten
9. Komen op bevel/ Terugsturen naar plaats	30 punten
10. Onderbreking	30 punten

ALGEMENE HOUDING 50 punten

TOTAAL..... 350 punten

Zullen deelnemen in de klasse der gevorderden:

- wedstrijdspelers aangeduid door de federatie in functie van de in de beginnersklasse behaalde resultaten (zie overgangscriteria),
- alle wedstrijdspelers van federaties buiten het NVBK, die kunnen aantonen dat zij in hun federatie met de ingeschreven hond in een categorie overeenkomstig de NVBK categorie "Ereklasse" hebben meegespeeld.

Een agressieve hond in de groepsoefeningen wordt bestraft. Deze hond wordt uitgesloten voor de rest van de groepsoefeningen en alle punten van de niet uitgevoerde oefeningen worden afgetrokken. De hond mag wel nog de individuele oefeningen uitvoeren. Van zodra dat de hond terug tekenen van agressie vertoont in de individuele oefeningen, stopt de keurder de individuele oefeningen met verlies van alle punten voor de niet uitgevoerde oefeningen.

Vertoonde de hond in de groepsoefeningen geen tekenen van agressie, dan zal, van zodra de hond voor de tweede keer tekenen van agressie vertoont in de individuele oefeningen, de keurder ook de uitvoering van alle volgende individuele oefeningen stoppen met verlies van alle punten voor de niet uitgevoerde oefeningen.



FEDERAAL WEDSTRIJDPROGRAMMA GEHOORZAAMHEID

3.2 Groepsoefeningen

3.2.1 Blijven liggen.

30 punten

De keurders beslissen voor aanvang van de wedstrijd als deze oefening op een lijn, dan wel in een cirkel uitgevoerd wordt. Eveneens beslissen de keurders voor aanvang van de wedstrijd als de geleiders met het aangezicht, dan wel met de rug naar de honden gekeerd staan na achterlaten in houding "liggen".

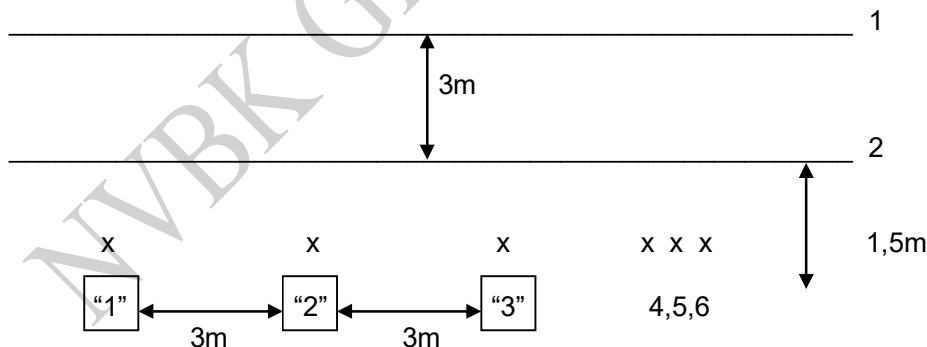
Ingeval van een cirkel, moet de minimum diameter van de cirkel 6m bedragen, zodat de geleiders zich elk 3m van hun hond kunnen verwijderen.

Ingeval van een lijn gaat men als volgt te werk: tussen een op het terrein gematerialiseerde lijn en een bordje, stellen de geleiders zich met de hond in grondstelling en in lijn op, met 3 meter tussenafstand, leiband rond de eigen hals **of in de jaszak**, uiteinde van de leiband onzichtbaar weggestoken voor de hond. De lijn en het bordje liggen 1,5 meter uit elkaar (zie schets).

Deze lijn mag niet zo georiënteerd zijn dat er zich publiek achter de honden kan bevinden. De afstand tussen de hond op de kop van de lijn en het publiek bedraagt minimum 3 meter. Maximum 6 geleiders stellen zich in lijn op tussen de lijn en het bordje

Na het beginsignaal bevelen de geleiders hun hond te liggen. De hond ligt als er minstens 1 elleboog en 1 hiel de grond raken. Kikkerhouding (met gestrekte achterpoten en hielen naar boven) wordt niet toegestaan (verlies van alle punten "niet liggen"). De geleiders begeven zich voorwaarts in gewone pas en plaatsen zich achter een lijn (lijn 1) op ongeveer 3 meter vóór de honden, aangezicht of rug (op beslissing van de keurders voor aanvang wedstrijd) naar de honden.

Na 1 minuut en op teken van de ringmeester plaatsen de geleiders zich opnieuw op de aflegplaats naast hun hond, bevelen deze in grondstelling, en wachten op het eindsignaal. Als de hond van houding verandert tijdens de oefening, dient de geleider binnen de 5 seconden de hond terug de houding liggen te bevelen. Meer dan 2 bijbevelen leidt tot verlies van alle punten.



Verliespunten:

- leiband niet om de hals **of in de jaszak** 2 punten
- uiteinde zichtbaar voor de hond 2 punten



FEDERAAL WEDSTRIJDPROGRAMMA GEHOORZAAMHEID

c. per bijbevel	2 punten
d. geleider vertrekt vóór de hond volledig ligt.....	2 punten
e. herplaatsing hond (max. 2 maal)	2 punten
f. geen voorwaarts, gewone pas.....	2 punten
g. geen bijbevel binnen de 5 seconden	2 punten
h. verandering van houding buiten de minuut	2 punten
i. geen grondstelling bij einde oefening.....	2 punten
j. volgt richtlijnen van ringmeester niet.....	2 punten
k. te vroeg belonen.....	2 punten
l. verplaatsing hond per 1/2 m en per keer	2 punten
m. geleider niet op juiste plaats en per meter	5 punten
n. voert oefening niet correct uit	5 punten
o. wentelen per keer.....	5 punten
p. verandering van houding tijdens de min	10 punten
q. moedwillige aanraking	15 punten
r. hond stoort naastliggende honden.....	15 punten
s. geleider stoort ander honden	15 punten
t. verandering van houding zonder bijbevel tijdens min.....	30 punten
u. niet liggen.....	30 punten
v. meer dan 2 bijbevelen	30 punten

3.2.2 Voedsel weigeren.

30 punten

De keurders kunnen bij aanbieden voedsel bvb de opstelling van lawaai en beweging gebruiken, of varianten hierop tot en met voedsel aanbieden met de hond op een toestel of het voedsel werpen naar de hond.

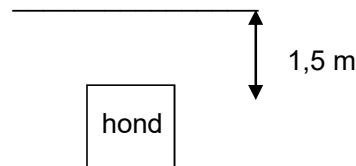
Ingeval het voedsel geworpen wordt, zal deze oefening op een aparte plaats georganiseerd worden op het einde van de gemeenschappelijke oefeningen. De geleiders (maximum 6) plaatsen zich, hond in zithouding aan de voet, leiband rond de nek van de geleider **of in de jaszak**, met uiteinde van de leiband weggestoken uit het zicht van de hond, achter de bordjes met een tussenafstand van 3 meter.

In geval van aanbieden: de ringmeester bevindt zich met het voedsel achter een lijn op 1,5 m afstand van de hond. Na het beginsignaal zal de ringmeester het voedsel gedurende ongeveer 3 seconden onder de neus van de hond komen aanbieden. Het aangeboden voedsel mag echter de muil / neus van de hond niet aanraken. De geleider aan wiens hond het voedsel zal aangeboden worden, mag zijn hond bevelen geven tot de ringmeester de lijn overschrijdt.

Nadat het voedsel werd aangeboden mag er niet beloond worden en dit tot het einde van de oefening (af fluiten oefening door de keurder). Als voedsel mag gebruikt worden alles wat niet bedorven is, en geen gevaar inhoudt voor de hond. Indien een hond na het eindsignaal (of tussen de oefeningen in) van het voedsel eet of eraan likt, wordt dit bestraft op algemene houding.



FEDERAAL WEDSTRIJDPROGRAMMA GEHOORZAAMHEID



Verliespunten:

- | | |
|--|-----------|
| a. per bijbevel | 2 punten |
| b. verandering van houding (hond en per keer) | 2 punten |
| c. leiband niet rond hals of in de jaszak | 2 punten |
| d. uiteinde leiband zichtbaar voor de hond | 2 punten |
| e. verplaatsing hond per ½ m | 2 punten |
| f. geen grondstelling bij einde oefening | 2 punten |
| g. volgt richtlijnen van ringmeester niet | 2 punten |
| h. te vroeg belonen | 2 punten |
| i. Hond neemt toestel niet | 2 punten |
| j. hond likt aan voorwerp (schaaltje, pan, pot, ... met voedsel) | 5 punten |
| k. voert oefening niet correct uit | 5 punten |
| l. bijbevel van zodra de ringmeester het voedsel aanbiedt | 15 punten |
| m. moedwillige aanraking | 15 punten |
| n. hond likt/ eet voedsel | 30 punten |
| o. hond angstig/ agressief | 30 punten |

3.2.3 Lawaai en / of beweging.

30 punten

De keurder beslist voor aanvang van de wedstrijd in welke houding deze oefening uitgevoerd wordt. Ook hier wordt gebruik gemaakt van de opstelling in lijn of in cirkel, als hierboven uitgelegd in de oefening "Blijven liggen". De honden bevinden zich echter achter de bordjes. Indien deze oefening wordt gecombineerd met blijven liggen, gebeurt dit altijd op het einde van de oefening. Na het beginsignaal bevelen de geleiders hun hond de gevraagde houding aan te nemen. Let wel: de hond ligt als er minstens 1 elleboog en 1 hiel de grond raken. Kikkerhouding (met gestrekte achterpoten en hielen naar boven) wordt niet toegestaan en bestraft met "veranderen van houding". Ze begeven zich voorwaarts in gewone pas en plaatsen zich achter een lijn (lijn 1) op ongeveer 3 meter vóór de honden, aangezicht naar de honden.

Nadat alle geleiders zich achter de 3 meterlijn bevinden, beweegt de ringmeester een lawaai makend en/ of bewegend voorwerp achter lijn 2 (op 1,5m van de honden). Dit lawaai makend bewegend voorwerp mag geen bedreiging zijn voor de honden en wordt steeds vóór de honden uitgevoerd. Als lawaai worden geen hard knallende geluiden (pistool, knallende zweep, houten latten, ...) toegestaan. Wind en water zijn eveneens niet toegestaan. De



FEDERAAL WEDSTRIJDPROGRAMMA GEHOORZAAMHEID

ringmeester gaat heen en terug vóór de honden. Op een teken van de ringmeester plaatsen alle geleiders zich opnieuw naast hun honden en nemen de grondstelling aan.

Verliespunten:

- a. leiband niet om de hals **of in de jaszak** 2 punten
- b. uiteinde leiband zichtbaar voor de hond 2 punten
- c. per bijbevel 2 punten
- d. geleider vertrekt vóór de hond volledig ligt 2 punten
- e. herplaatsing hond (max. 2 maal) 2 punten
- f. geen voorwaarts, gewone pas 2 punten
- g. geen bijbevel binnen de 5 seconden 2 punten
- h. geen grondstelling bij einde oefening 2 punten
- i. volgt richtlijnen van ringmeester niet 2 punten
- j. te vroeg belonen 2 punten
- k. verandering van houding 2 punten
- l. geleider niet op juiste plaats en per meter 5 punten
- m. voert oefening niet correct uit 5 punten
- n. wentelen per keer 5 punten
- o. verplaatsing hond per 1/2 m en per keer 5 punten
- p. moedwillige aanraking 15 punten
- q. hond stoort naastliggende honden 15 punten
- r. geleider stoort andere honden 15 punten
- s. hond angstig en/of agressief 15 punten
- t. hond verplaatst zich meer dan 2m 30 punten
- u. meer dan 2 herplaatsingen 30 punten



FEDERAAL WEDSTRIJDPROGRAMMA GEHOORZAAMHEID

3.3 Individuele oefeningen

3.3.1 Voorstelling van de hond.

30 punten

Voor de aanvang van de wedstrijd en op beslissing van de keurder, kan de volgorde willekeurig bepaald worden: eerst beoordelen, dan socialiseren of omgekeerd.

De deeloefeningen beoordelen / socialiseren worden in een vaste volgorde afgewerkt: eerst de hand van de geleider schudden (of vuistje geven), gevolgd door tandjes tonen en nadien socialiseren of eerst socialiseren en dan pas beoordelen.

Deze oefening wordt zonder leiband uitgevoerd en mag eender wanneer uitgevoerd worden. D.w.z. van zodra de speler op het terrein komt, maar ook tussen andere individuele of gemeenschappelijke oefeningen door.

Op sein van de keurder begint de oefening. Ringmeester en geleider begroeten elkaar met een handdruk (of vuistje), hond in zithouding aan de voet.

Aan de geleider wordt dan gevraagd om het gebit van de hond te tonen. De voortanden, linker- en rechterkant van het gebit moeten getoond worden. De geleider blijft gedurende de ganse oefening naast de hond staan. Op teken van de ringmeester neemt de geleider de neutrale houding aan.

Na het tonen van de tanden, gaat de ringmeester zich op zijn plaats opstellen. Na signaal van de keurder, wandelt de geleider met hond zonder leiband van op de plaats waar de tandjes zijn getoond richting ringmeester. De geleider draait een volledige cirkel (hond binnenkant) rond de ringmeester. Als de cirkel gesloten is, gaat de geleider met zijn hond naar het eindpunt van de oefening en vraagt daar de hond aan de voet. Tijdens deze wandeling wordt er niet gequoteerd op afstanden, wel op aanvaardbaar sociaal gedrag naar vreemden (in dit geval ringmeester: benaderen, er rond draaien en terug van weg gaan zonder angstig en agressief gedrag). De hond mag tijdens deze socialisatie oefening de ringmeester verkennend besnuffelen, zolang hij maar vlot en binnen een afstand kleiner dan 1m mee gaat met zijn geleider.

Verliespunten:

- | | |
|--|----------|
| a. verandering van houding hond tijdens beoordelen (per keer) | 2 punten |
| b. uiteinde leiband zichtbaar voor de hond | 2 punten |
| c. verplaatsing hond per 1/2m en per keer tijdens beoordelen..... | 2 punten |
| d. hond niet in grondstelling na socialiseren | 2 punten |
| e. hond hindert geleider tijdens socialiseren (per keer) | 2 punten |
| f. leiband niet om de hals of in de jaszak tijdens socialiseren | 2 punten |
| g. per bijbevel | 2 punten |
| h. geen (bij)bevel binnen de 5 sec als de hond verandert van houding..... | 2 punten |
| i. volgt richtlijnen van ringmeester niet..... | 2 punten |
| j. hond verandert van gekozen zijde tijdens socialiseren (per keer) | 2 punten |
| k. wachten op de hond tijdens socialiseren (per keer) | 2 punten |
| l. te vroeg belonen..... | 2 punten |
| m. meer dan 1m (per keer)..... | 4 punten |
| n. voert oefening niet correct uit | 5 punten |



FEDERAAL WEDSTRIJDPROGRAMMA GEHOORZAAMHEID

- o. moedwillige aanraking (per keer) 5 punten
- p. hond angstig..... 15 punten
- q. aangeliënd wandelen tijdens socialiseren 15 punten
- r. gebit niet getoond tijdens beoordelen 15 punten
- s. hond agressief (per keer)..... 15 punten

3.3.2 Houdingen.

30 punten

Bij het begin van de oefening bevindt de geleider zich, hond aan de voet en leiband rond de eigen hals **of in de jaszak**, uiteinde van de leiband uit het zicht van de hond, op een voorziene plaats. Indien dit op een toestel is moet hierop vertrokken worden (2 herkansingen / herplaatsingen). Na het beginsignaal begeeft de geleider zich naar de door de ringmeester aangeduide plaats (ongeveer 5 meter vóór de hond), aangezicht naar de hond.

Staan, zitten en liggen worden in willekeurige volgorde, zoals bepaald door de keurders, bevolen door de ringmeester bij middel van een plaatje of bordje. Elke houding dient aangenomen gedurende vijf seconden. De hond ligt als er minstens 1 elleboog en 1 hiel de grond raken. Kikkerhouding (met gestrekte achterpoten en hielen naar boven) wordt niet toegestaan (verlies van alle punten voor die houding “doet stand niet”). Wanneer de bevolen houding, na maximum aantal bijbevelen, reeds foutief vooraf door de hond werd aangenomen, wordt deze overgeslagen met verlies van alle punten voor deze houding. Op een teken van de ringmeester plaatst de geleider zich terug naast de hond, en beveelt deze (indien nodig) in grondstelling.

De door de geleider gegeven bevelen bestaan uit een woord en/of gebaar. De duur van het gebaar mag echter de lengte van het mondelinge bevel niet overschrijden.

Reuen en teven voeren de houdingen op dezelfde plaats uit.

Verliespunten:

- a. leiband niet rond de hals **of in de jaszak** 2 punten
- b. uiteinde leiband zichtbaar voor de hond 2 punten
- c. verandering van houding (hond en per keer) 2 punten
- d. per bijbevel (maximum 3 per houding)..... 2 punten
- e. bijbevel niet binnen 5 seconden..... 2 punten
- f. volgt richtlijnen van ringmeester niet..... 2 punten
- g. verplaatsing hond per ½ meter 2 punten
- h. geen grondstelling einde oefening 2 punten
- i. herplaatsing hond in grondstelling (max.2 maal)..... 2 punten
- j. te lang gerekte bevelen 2 punten
- k. hindernis per houding 2 punten
- l. geleider verplaatst zich en per meter 2 punten
- m. te vroeg belonen..... 2 punten
- n. voert oefening niet correct uit 5 punten
- o. doet stand niet..... 10 punten
- p. moedwillige aanraking 15 punten
- q. meer dan 2 herplaatsingen in grondstelling 30 punten



FEDERAAL WEDSTRIJDPROGRAMMA GEHOORZAAMHEID

3.3.3 Apporteren.

30 punten

De oefening wordt uitgevoerd met de persoonlijke apport. De geleider plaatst zich, hond aan de voet en leiband rond de hals **of in de jaszak**, uiteinde van de leiband uit het zicht van de hond, op de door de ringmeester aangeduide plaats. Hindernis is toegelaten, maar moet uitvoerbaar zijn voor ieder ras. Een doolhof is toegelaten. Een hindernis mag zich niet tussen het doolhof en de begeleider bevinden. Het apport zal volgens de richtlijnen van de ringmeester worden geplaatst, gegooid, achtergelaten enz.....

Na het beginsignaal zal de geleider:

- het apport werpen, of leggen volgens aanwijzingen van de ringmeester.
- op teken van de ringmeester het bevel tot apporteren geven.

Het handgebaar mag ter ondersteuning van het mondeling commando, maar mag de duur van het mondeling commando niet overschrijden. Na het bevel tot apporteren, moet de geleider terug een natuurlijke, neutrale houding aannemen.

Nadat de hond met de apport in de muil in voorzit gekomen is, neemt de geleider deze aan (één bevel tot loslaten is toegelaten). Het apport mag niet uit de muil van de hond gerukt worden. De houding van de geleider moet dezelfde blijven van het moment dat de hond terug keert tot op het moment dat het apport is afgegeven.

De tijd tussen het apportbevel en het ogenblik dat de apport zich los in de hand(en) van de geleider bevindt, zal door tijdsbepaling van de keurders gebeuren (minimum 60sec.). Op een teken van de ringmeester beveelt de geleider de hond aan de voet in grondstelling. Het handgebaar mag ter ondersteuning van het mondeling commando, maar mag de duur van het mondeling commando niet overschrijden. Na het commando moet de geleider terug dezelfde neutrale houding aannemen als vóór het komen van de hond in zitvoor met apport in de muil. De hond mag rond de geleider aan voet komen of direct naast de geleider aan voet komen.

Als de hond vertrekt vooraleer de apport de grond raakt, dan moet de hond herplaatst worden.

Als de hond uit eigen beweging over de hekkens van het labyrint springt, verliest hij de helft van de punten. Als de geleider en commando geeft om over de hekkens van het labyrint te springen, verliest hij alle punten voor deze oefening.

Verliespunten:

- | | |
|--|----------|
| a. verandering van houding (hond) | 2 punten |
| b. leiband niet rond de hals of in jaszak / uiteinde zichtbaar voor hond..... | 2 punten |
| c. per bijbevel | 2 punten |
| d. hond vertrekt te vroeg (geleider minder dan 1 m van de hond)..... | 2 punten |
| e. hond laat apport vallen (per keer) | 2 punten |
| f. geen voorzit..... | 2 punten |
| g. volgt richtlijnen van ringmeester niet..... | 2 punten |
| h. geen grondstelling bij einde oefening..... | 2 punten |
| i. te lang gerekte bevelen (per keer) | 2 punten |
| j. hindernis niet genomen (per keer) | 2 punten |
| k. verplaatsing hond per ½ m | 2 punten |



FEDERAAL WEDSTRIJDPROGRAMMA GEHOORZAAMHEID

l. te vroeg belonen.....	2 punten
m. per herplaatsing hond (max 2 maal)	2 punten
n. hond vertrekt te vroeg (geleider meer dan 1 m van de hond).....	5 punten
o. voert oefening niet correct uit (Vb apport niet op juiste plaats).....	5 punten
p. geleider neemt apport op van de grond	5 punten
q. hond vertrekt van zodra de apport de grond raakt	10 punten
r. hond buiten tijd met apport in muil	10 punten
s. geleider rukt apport uit muil hond.....	10 punten
t. hond laat apport niet los	10 punten
u. moedwillige aanraking	15 punten
v. hond springt over labyrint zonder bevel geleider.....	15 punten
w. hond springt over labyrint op bevel geleider.....	30 punten
x. buiten tijd	30 punten
y. meer dan 2 herplaatsingen	30 punten
z. voert oefening niet uit	30 punten

3.3.4 Verloren apport opzoeken.

30 punten

De oefening gebeurt met een eigen neutraal geurend blokje van max. 10 à 15 cm (vb stuk van een borstelsteel). Gebruik van geurverspreidende voorwerpen of stoffen (paté, anijs, vix, eucalyptus, vanille, ...) is verboden. Dit wordt onaangekondigd gecontroleerd door de keurders en bestraft als poging tot bedrog met verlies van alle punten op algemene houding. De hond wordt in grondstelling geplaatst op de door de ringmeester aangeduide plaats, na het beginsignaal voert de begeleider de verdere richtlijnen van de ringmeester uit. De hond wordt zonder bevel achtergelaten in houding zit. Het blokje mag op een toestel gelegd worden. Deze plaats moet minimum 1,5m van elke afsluiting zijn langswaar publiek kan staan. Tevens moet de keurder er op letten dat het blokje niet te dicht bij sterk geurafgevend materiaal ligt. Op een teken van de ringmeester geeft de begeleider geur aan de hond. Als de begeleider zijn handen voor de neus van de hond houdt, om de geur te geven, mag de kop van de hond hierbij niet vastgehouden worden. Nadien en op teken van de ringmeester laat de begeleider zijn hond vertrekken.

Nadat de hond met het blokje in de muil in voorzit gekomen is, neemt de geleider deze aan (één bevel tot loslaten is toegelaten). Het blokje mag niet uit de muil van de hond gerukt worden. De houding van de geleider moet dezelfde blijven van het moment dat de hond terugkeert tot op het moment dat het apport is afgegeven. De tijd tussen het apportbevel en het ogenblik dat het blokje zich los in de hand(en) van de geleider bevindt, zal door tijdsbepaling van de keurders gebeuren (minimum 60 sec).

Op teken van de ringmeester beveelt de geleider de hond aan de voet in grondstelling en wacht op het eindsignaal. Het handgebaar mag ter ondersteuning van het mondeling commando, maar mag de duur van het mondeling commando niet overschrijden. Na het commando moet de geleider terug dezelfde neutrale houding aannemen als vóór het komen van de hond in zitvoor met blokje in de muil. De hond mag rond de geleider aan voet komen of direct naast de geleider aan voet komen. De tijdslimiet bedraagt ten minste 1 minuut.



FEDERAAL WEDSTRIJDPROGRAMMA GEHOORZAAMHEID

Verliespunten:

- | | |
|---|-----------|
| a. per bijbevel | 2 punten |
| b. verandering van houding(hond) | 2 punten |
| c. hond vertrekt te vroeg..... | 2 punten |
| d. hond laat apport vallen (per keer) | 2 punten |
| e. geen voorzit..... | 2 punten |
| f. volgt richtlijnen van ringmeester niet..... | 2 punten |
| g. geen grondstelling einde oefening (voet) | 2 punten |
| h. te lang gerekte bevelen | 2 punten |
| i. herplaatsing hond (max. 2 maal) | 2 punten |
| j. verplaatsing hond per ½ m | 2 punten |
| k. te vroeg belonen..... | 2 punten |
| l. verplaatsing geleider en per meter | 5 punten |
| m. voert oefening niet correct uit | 5 punten |
| n. geleider neemt apport op van de grond | 5 punten |
| o. hond laat apport niet los | 10 punten |
| p. hond buiten tijd met verloren apport in de muil..... | 10 punten |
| q. geleider rukt blokje uit muil hond | 10 punten |
| r. moedwillige aanraking | 15 punten |
| s. buiten tijd | 30 punten |
| t. voert de oefening niet uit | 30 punten |
| u. hond raapt apport op alvorens geleider op zijn plaats is | 30 punten |
| v. bijbevel bij het achterlaten verloren apport | 30 punten |
| w. meer dan 2 herplaatsingen | 30 punten |

3.3.5 Onaangelijnd volgen.

30 punten

Het parcours (maximum 75 meter) dient door de keurders zo opgesteld dat de moeilijkheden voor zowel grote als kleine honden, als links- als rechtsvolgende honden ongeveer dezelfde zijn. Hindernissen zijn toegelaten. Er zijn drie snelheidswisselingen (gewone pas, vertraagde pas en looppas). Er moet een duidelijk zichtbaar snelheidsverschil zijn in de pas van de hond bij de uitvoering van de verschillende snelheden. Dezelfde snelheid dient aangehouden bij elke pas. Bij hindernissen die kunnen genomen worden door begeleider en hond worden vooraf geen bevelen toegelaten, indien echter enkel de hond een hindernis moet nemen is een voorafgaand bevel wel toegelaten op 1 meter voor het te nemen toestel of hindernis. Tijdens een hindernis (alleen door de hond genomen) worden geen strafpunten aangerekend voor het niet volgen. De hond moet 1 meter na de hindernis terug bij de geleider zijn.

Men vertrekt met de hond aan de voet, leiband om de hals **of in de jaszak**, het uiteinde van de leiband weggestoken uit het zicht van de hond. De schouder van de hond is steeds ter hoogte van het been van de geleider. Paaltjes, hindernissen enz. dienen door geleider en hond gerond binnen een maximumafstand van 2 meter (aangeduide weg).

Het parcours wordt beëindigd in de grondstelling. Hiertoe mag een mondeling bevel gegeven worden.



FEDERAAL WEDSTRIJDPROGRAMMA GEHOORZAAMHEID

Een halve meter afstand telt in alle richtingen. Dus niet alleen tussen geleider en binnenkant hond, maar ook voorwaarts en achterwaarts. D.w.z. als tijdens de wandeling de hond helemaal achter de geleider geraakt of voor de geleider komt, zonder zijwaarts uit te wijken, wordt er ook een halve meter aangerekend (bv typisch een hond die achterblijft tijdens een buitenkant draaien). Een hond die permanent op een afstand binnen de 1/2meter van zijn geleider blijft, is dus geen punten kwijt (typisch voor kleine hondjes!). Honden die bv permanent op 30cm van hun geleider lopen, zijn geen punten kwijt, maar hebben slechts een kleine foutenmarge van 20cm afwijking, terwijl honden die permanent dicht tegen de geleider lopen, een foutenmarge van 50cm hebben. Voorpoten hond steeds ter hoogte van het been geleider.

De hand kant van de hond moet gedurende de ganse wandeling stil op het lichaam gehouden worden. De hand mag evenwel niet hoger dan de taille gelegd worden. Eens de wandeling gestart is, mag de positie van deze hand niet meer wijzigen. De andere hand, weg van de hond, zwaait in een natuurlijke beweging naast het lichaam.

Vanaf het betreden van het terrein, tot het startpunt van de wandeling, dient de geleider een neutrale houding aan te nemen. Rukken aan de leiband, trainen tussendoor, ... met als uitdrukkelijk doel een onderdanige houding van de hond af te dwingen, wordt bestraft op algemene houding.

Vóór de start van de wandeling wordt er gecontroleerd op afwezigheid van elastiekjes of andere knellende elementen rond de nek van de hond. Vanaf dan wordt de leiband om de hals van de geleider gedragen **of in de jaszak**, met het uiteinde van de leiband weggestoken uit het zicht van de hond. Inbreuken worden bestraft op algemene houding.

Verliespunten:

- | | |
|--|-----------|
| a. leiband niet om de hals of in de jaszak | 2 punten |
| b. uiteinde leiband zichtbaar voor hond | 2 punten |
| c. geleider/ hond vertrekt vóór bevel..... | 2 punten |
| d. per bijbevel..... | 2 punten |
| e. meer dan ½ meter (per keer en per meter)..... | 2 punten |
| f. tempo: geen gewone pas, verandering van pas (per keer) | 2 punten |
| g. hond hindert geleider | 2 punten |
| h. aangeduide weg niet gevolgd (per keer)..... | 2 punten |
| i. hond verandert van gekozen zijde (per keer en per meter)..... | 2 punten |
| j. geen grondstelling bij einde oefening..... | 2 punten |
| k. volgt richtlijnen van ringmeester niet..... | 2 punten |
| l. hindernis niet genomen | 2 punten |
| m. te lang gerekte bevelen (per keer) | 2 punten |
| n. wachten op de hond | 2 punten |
| o. te vroeg belonen..... | 2 punten |
| p. meer dan 1m (per keer en per meter)..... | 4 punten |
| q. onnatuurlijke houding of gang (per keer en per meter) | 5 punten |
| r. voert oefening niet correct uit | 5 punten |
| s. meer dan ½ meter gedurende 5 meter (per keer) | 15 punten |
| t. hond verandert van gekozen zijde over 5 m (per keer)..... | 15 punten |



FEDERAAL WEDSTRIJDPROGRAMMA GEHOORZAAMHEID

- u. moedwillige aanraking 15 punten
- v. meer dan 2 meter 30 punten
- w. aangeliënd wandelen 30 punten

3.3.6 Komen op bevel / Terugsturen naar de plaats. 30 punten

De ringmeester duidt op het terrein aan de geleider de oproepplaats (voor de geleider) en de aflegplaats (voor de hond) aan. De aflegplaats is een op het terrein gemerkt teken. De afstand tussen oproepplaats en aflegplaats is maximaal 30 meter. De lengte van het traject echter wordt vóór aanvang van de wedstrijd bepaald door de keurders, met dien verstande dat:

- kort traject: aflegplaats hoeft niet gevisualiseerd te worden, maar mag wel (vb begin seizoen),
- lang traject: aflegplaats wordt gevisualiseerd (vb kader)

Voedsel is niet toegelaten. Hindernissen, in de looplijn van de hond, op het parcours zijn mogelijk.

De geleider plaatst zich met de hond in grondstelling op de oproepplaats. Op een teken van de ringmeester begeeft hij zich met de hond naar de aflegplaats. Daar maakt hij de hond duidelijk dat dit zijn plaats is. De leiband of een matje (max. 1mx1m) mogen op de plaats gelegd worden. Met de leiband rond de hals **of in de jaszak** (indien niet gebruikt als hulpmiddel), uiteinde niet zichtbaar voor de hond, neemt de geleider de grondstelling aan, en geeft aan de ringmeester te kennen dat hij klaar is. Hier begint de oefening.

Na het beginsignaal:

- beveelt hij de hond te liggen (de hond ligt als er minstens 1 elleboog en 1 hiel de grond raken. Kikkerhouding (met gestrekte achterpoten en hielen naar boven) wordt niet toegestaan en bestraft met “veranderen van houding”,
- begeeft zich voorwaarts en in gewone pas naar de oproepplaats,
- plaatst zich met het aangezicht naar zijn hond.

Telkens op een teken van de ringmeester beveelt hij,

- de hond in voorzit,
- de hond aan de voet.

De oefening wordt in 2 delen afgewerkt, zonder beloning tussendoor. Het eerste deel is oproepen van de hond tot en met de grondstelling en staat op 15 punten. Het tweede deel is terugsturen van de hond tot en met grondstelling en staat op 15 punten. Nadat de hond aan de voet komt, wordt deze op signaal van de ringmeester / keurder terug gestuurd naar zijn aflegplaats. Nadat de hond gestopt is geeft de keurder te kennen of hij al dan niet op zijn plaats is.

Op een teken van de ringmeester gaat de geleider naar aflegplaats en roept zijn hond, indien deze niet op zijn plaats is, bij zich. Nadien nemen geleider en hond de grondstelling aan. Maximum tijd tussen het roepen van de hond en de voorzit en tussen het naar de plaats terugsturen en het liggen op deze plaats bedraagt telkens 30 seconden.

De geleider neemt een neutrale, natuurlijke houding aan op de oproep plaats (met rechte rug). Gehurkt met rechte rug voor oproepen in zitvoor van kleine hondjes is toegestaan.



FEDERAAL WEDSTRIJDPROGRAMMA GEHOORZAAMHEID

De geleider beweegt de voeten niet meer tussen het bevel om hond in zitvoor te krijgen en het bevel om de hond aan de voet te vragen.

Het handgebaar mag ter ondersteuning van het mondeling commando, maar mag de duur van het mondeling commando niet overschrijden. Na het commando moet de geleider terug dezelfde neutrale houding aannemen als vóór het oproepen van de hond in zitvoor.

Verliespunten:

- | | |
|---|-----------|
| a. leiband niet om de hals of in de jaszak (als niet als hulpmiddel) | 2 punten |
| b. geleider vertrekt vóór hond volledig ligt..... | 2 punten |
| c. geen voorwaartse, gewone pas | 2 punten |
| d. per bijbevel | 2 punten |
| e. verandering van houding (hond) | 2 punten |
| f. hond vertrekt voor het bevel (voorzit, plaats) | 2 punten |
| g. volgt richtlijnen van ringmeester niet..... | 2 punten |
| h. geen voorzit..... | 2 punten |
| i. geen grondstelling | 2 punten |
| j. herplaatsing hond (max.2 maal) | 2 punten |
| k. te langgerekte bevelen | 2 punten |
| l. hond weigert hindernis (per hindernis heen of terug) | 2 punten |
| m. verplaatsing hond per ½ m | 2 punten |
| n. te vroeg belonen..... | 2 punten |
| o. hond niet op juiste plaats (meer dan 1m)..... | 2 punten |
| p. verplaatsing geleider en per meter | 5 punten |
| q. voert oefening niet correct uit | 5 punten |
| r. hond niet op juiste plaats (meer dan 2m)..... | 6 punten |
| s. hond niet op juiste plaats (meer dan 3m)..... | 15 punten |
| t. moedwillige aanraking | 15 punten |
| u. hond niet bij meester binnen 30 seconden | 15 punten |
| v. meer dan 2 herplaatsingen | 30 punten |

3.3.7 Oproep met of zonder onderbreking.

30 punten

Vóór aanvang van de wedstrijd beslissen de keurders of er al dan niet onderbroken wordt en in welke houding de hond zal achtergelaten worden op de beginplaats. De ringmeester duidt aan de geleider de oproepplaats (voor de geleider), de beginplaats (voor de hond) aan. De afstand tussen oproepplaats en beginplaats bedraagt maximaal 30 meter.

Tussen beide punten is met 2 lijnen een onderbrekingszone gematerialiseerd met een diepte van 5 meter. De bestraffingslimieten worden per ½ m tot 1m vóór én na de onderbrekingszone eveneens gematerialiseerd. De zone waarin dus punten kunnen worden gescoord, bedraagt 7 meter. Hindernissen zijn toegelaten, deze mogen zich niet in de onderbrekingszone, noch binnen de bestraffingslimieten bevinden. De hindernissen moeten tenminste 3m van de bestraffingslimieten verwijderd zijn. De toegelaten tijdsduur wordt bepaald door de keurders, maar moet voor en na de onderbreking minimum 30sec bedragen. De snelheid van de hond moet gelijk zijn voor en na de onderbreking.



FEDERAAL WEDSTRIJDPROGRAMMA GEHOORZAAMHEID

Daarenboven mag de hond niet stappen vóór de onderbreking, maar moet hij minstens draven.

De geleider plaatst zich met de hond in grondstelling op de oproepplaats. Op een teken van de ringmeester begeeft hij zich met de hond naar de beginplaats. Hier mag hij bevelen geven, praten met de hond, deze aanraken. Leiband rond de hals **of in de jaszak**, uiteinde van de leiband weggestoken uit het zicht van de hond, neemt de geleider met de hond de grondstelling aan, en geeft de geleider aan de ringmeester te kennen dat hij klaar is. Hier begint de oefening.

Na het beginsignaal zal de geleider:

- zich voorwaarts en in gewone pas naar de oproepplaats begeven,
- zich in neutrale houding met het aangezicht naar zijn hond plaatsen.

Vanaf het ogenblik dat de hond naar zich toe geroepen wordt, mag de geleider de hond het bevel geven om de houding “liggen” aan te nemen. De hond ligt als er minstens 1 elleboog en 1 hiel de grond raken. Kikkerhouding (met gestrekte achterpoten en hielen naar boven) wordt niet toegestaan en bestraft met “geen 5 sec in houding liggen”. Deze houding dient aangenomen tussen de 2 lijnen van de onderbrekingszone en gedurende 5 seconden. Vóór de onderbrekingszone tellen de achterpoten van de hond (niet de staart): mogen niet over de lijnen liggen. Na de onderbrekingszone tellen de voorpoten van de hond (niet de kop): mogen niet over de lijnen liggen. Op de lijnen, zonder overschrijding, wordt goedgekeurd. De minste overschrijding wordt bestraft volgens onderstaande regels.

Telkens op een teken van de ringmeester:

- beveelt de geleider de hond in voorzit te komen,
- neemt de grondstelling aan.

De geleider neemt een neutrale, natuurlijke houding aan op de oproep plaats (met rechte rug). Gehurkt met rechte rug voor oproepen in zitvoor van kleine hondjes is toegestaan. De geleider beweegt de voeten niet meer tussen het bevel om hond in zitvoor te krijgen en het bevel om de hond aan de voet te vragen.

Het handgebaar mag ter ondersteuning van het mondeling commando, maar mag de duur van het mondeling commando niet overschrijden. Na het commando moet de geleider terug dezelfde neutrale houding aannemen als vóór het oproepen van de hond in zitvoor.

Verliespunten:

a. leiband niet om de hals of in de jaszak	2 punten
b. uiteinde leiband zichtbaar voor hond	2 punten
c. geen voorwaarts, gewone pas	2 punten
d. per bijbevel	2 punten
e. verandering van houding (hond)	2 punten
f. hond vertrekt voor het bevel	2 punten
g. volgt richtlijnen van ringmeester niet.....	2 punten
h. geen voorzit.....	2 punten
i. geen grondstelling	2 punten
j. per hindernis niet genomen	2 punten
k. verplaatsing hond per ½ m	2 punten
l. te vroeg belonen.....	2 punten



FEDERAAL WEDSTRIJDPROGRAMMA GEHOORZAAMHEID

m. hond stapt vóór de onderbreking	4 punten
n. hond buiten (voor of na) de 5meter zone (per ½ m).....	5 punten
o. herplaatsing (hond 1 m van beginplaats) (max. 2 maal)	5 punten
p. verplaatsing geleider en per meter	5 punten
q. voert oefening niet correct uit	5 punten
r. verschil in snelheid voor en na onderbreking	10 punten
s. geen 5 sec in houding "liggen".....	10 punten
t. moedwillige aanraking.	15 punten
u. voert de oefening niet uit	30 punten
v. buiten tijd.....	30 punten
w. meer dan 2 herplaatsingen	30 punten
x. hond buiten de bestraffingslimieten	30 punten



FEDERAAL WEDSTRIJDPROGRAMMA GEHOORZAAMHEID

3.4 Algemene houding

3.4.1 Algemene Houding.

50 punten

Het gedrag van de geleider en de hond op en rond het terrein wordt beoordeeld gedurende de ganse wedstrijd. Ook de algemene verzorging van de hond wordt hier gecontroleerd.

Verliespunten:

A. Algemeen gedrag van de geleider:

- a. ontbreken van werkboekje, inentingsboekje of lidkaart NVBK 5 punten
- b. niet-reglementaire leiband 5 punten
- c. iedere oefening die de geleider niet wil uitvoeren 5 punten
- d. geleider overlegt tijdens oefening met medespelers of toeschouwers.... 5 punten
- e. geleider traint tussen de oefeningen door 5 punten
- f. onsportief gedrag (vb. mishandeling hond, afbrekende kritiek enz) 5 à 50 punten
- g. volgt gedurende de wedstrijd de richtlijnen niet 5 punten
- h. te laat komen (binnen half uur vóór start eigen reeks) 5 punten
- i. omgang meester- hond 10 punten
- j. hond ruw terug onder appel plaatsen (per keer) 15 punten
- k. te laat komen (na start eigen reeks) 50 punten
- l. poging tot bedrog (vb. voedsel, geluidmakende voorwerpen of geurverspreidende stoffen in zakken, enz.)..... 50 punten

B. Algemeen gedrag van de hond:

- m. eet/lijkt met opzet geplaatst voedsel (per keer)..... 5 punten
- n. behoefte op het terrein 10 punten
- o. de hond verlaat het terrein (per keer)..... 15 punten
- p. agressief tussen de oefeningen 25 punten

C. Gedrag van hond en geleider:

- q. algemene verzorging van de hond..... 5 à 50 punten
- r. hinderlijke hond 10 punten
- s. angstig werken van de hond..... 25 punten



FEDERAAL WEDSTRIJDPROGRAMMA GEHOORZAAMHEID

4. Categorie Ereklasse.

4.1 Overzicht oefeningen

OEFENINGEN IN GROEP (maximaal 6 honden).

- | | |
|----------------------------------|-----------|
| 1. Blijf oefening | 30 punten |
| 2. Lawaai en / of beweging | 30 punten |

INDIVIDUELE OEFENINGEN.

- | | |
|---|-----------|
| 3. Voorstelling | 30 punten |
| 4. Onaangelijnd volgen | 30 punten |
| 5. Houdingen op woord of teken | 30 punten |
| 6. Weigering voedsel | 30 punten |
| 7. Komen op bevel / terugsturen naar plaats | 30 punten |
| 8. Komen op bevel steeds met onderbreking | 30 punten |
| 9. Apporteren (persoonlijk apport) | 30 punten |
| 10. Verloren apport opzoeken (nieuw blokje) | 30 punten |

ALGEMENE HOUDING 50 punten

TOTAAL 350 punten

Zullen deelnemen in de ereklasse:

- wedstrijdspelers aangeduid door de federatie in functie van de in de klasse gevorderden behaalde resultaten (zie overgangscriteria),

Alle oefeningen, zowel groepsoefeningen als individuele oefeningen, worden los uitgevoerd zonder leiband.

Alle oefeningen mogen in ereklasse naar vrij inzicht en creativiteit van de keurder gecombineerd worden. Tijdens combinaties is het niet verplicht de eerste oefening eerst af te werken en de tweede aansluitend uit te voeren, ze mogen ook gecombineerd gemixt uitgevoerd worden (vb voedsel weigeren en / of lawaai tijdens wandeling, onderbreken tijdens oproep of terug naar de plaats, blokje in de wandeling, wandeling tijdens onderbreking, wandeling tijdens plaats, aport en houdingen, aport en wandelen, ...)

Een agressieve hond in de groepsoefeningen wordt bestraft. Deze hond wordt uitgesloten voor de rest van de groepsoefeningen en alle punten van de niet uitgevoerde oefeningen worden afgetrokken. De hond mag wel nog de individuele oefeningen uitvoeren. Van zodra dat de hond terug tekenen van agressie vertoont in de individuele oefeningen, stopt de keurder de individuele oefeningen met verlies van alle punten voor de niet uitgevoerde oefeningen.

Vertoonde de hond in de groepsoefeningen geen tekenen van agressie, dan zal, van zodra de hond voor de tweede keer tekenen van agressie vertoont in de individuele oefeningen, de



FEDERAAL WEDSTRIJDPROGRAMMA GEHOORZAAMHEID

keurder ook de uitvoering van alle volgende individuele oefeningen stoppen met verlies van alle punten voor de niet uitgevoerde oefeningen.

Handgebaar ter ondersteuning van een mondeling bevel wordt bestraft als bijbevel (behalve bij houdingen op teken, maar dan mag er geen enkel bevel uitgesproken worden).

4.2 Groepsoefeningen

4.2.1 Blijf oefening.

30 punten

De keurders zijn vrij de oefening in te richten en beslissen vóór aanvang van de wedstrijd:

- als deze oefening op een lijn, dan wel in een cirkel uitgevoerd wordt,
- als de geleiders met het aangezicht, dan wel met de rug naar de honden gekeerd staan na achterlaten in een houding,
- als de geleiders tijdens deze oefening het terrein zullen verlaten of niet,
- als de geleiders tijdens deze oefening uit het zicht of in het zicht van de honden zullen blijven of niet,
- hoever de geleiders zich van de honden zullen verwijderen na achterlaten in een houding.
- In welke houding de blijf oefening zal uitgevoerd worden: max 1 minuut staan, 2 min zitten en 3 min liggen

Ingeval van een cirkel, moet de minimum diameter van de cirkel 6m bedragen.

Ingeval van een lijn gaat men als volgt te werk: tussen een op het terrein gematerialiseerde lijn en een bordje, stellen de geleiders zich met de hond in grondstelling en in lijn op, met 3 meter tussenafstand. De lijn en het bordje liggen 1,5 meter uit elkaar (zie schets).

Deze lijn mag niet zo georiënteerd zijn dat er zich publiek achter de honden kan bevinden.

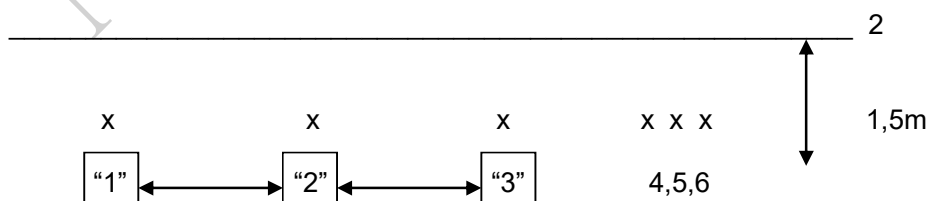
De afstand tussen de hond op de kop van de lijn en het publiek bedraagt minimum 3 meter.

Maximum 6 geleiders stellen zich in lijn op tussen de lijn en het bordje

Na het beginsignaal bevelen de geleiders hun hond een bepaalde houding aan te nemen. De hond ligt als er minstens 1 elleboog en 1 hiel de grond raken. Kikkerhouding (met gestrekte achterpoten en hielen naar boven) wordt niet toegestaan (verlies van alle punten). De geleiders begeven zich voorwaarts in gewone pas en plaatsen zich volgens richtlijnen van de ringmeester.

Na 3 minuten of op teken van de ringmeester plaatsen de geleiders zich opnieuw naast hun hond, bevelen deze in grondstelling, en wachten op het eindsignaal.

Als de hond van houding verandert tijdens de oefening, verliest de geleider alle punten op deze oefening.





FEDERAAL WEDSTRIJDPROGRAMMA GEHOORZAAMHEID

3m

3m

Verliespunten:

- a. per bijbevel 2 punten
- b. vertrekt vóór de hond bevel uitvoert..... 2 punten
- c. geen voorwaarts, gewone pas..... 2 punten
- d. verandering van houding buiten de duur van de oefening..... 2 punten
- e. geen grondstelling bij einde oefening..... 2 punten
- f. volgt richtlijnen van ringmeester niet..... 2 punten
- g. te vroeg belonen..... 2 punten
- h. geleider niet op juiste plaats en per meter 5 punten
- i. voert oefening niet correct uit 5 punten
- j. verplaatsing hond per 1/2 m per keer 5 punten
- k. wentelen per keer..... 5 punten
- l. moedwillige aanraking 15 punten
- m. verandering van houding tijdens de duur van de oefening 15 punten
- n. hond stoort naastliggende honden..... 30 punten
- o. geleider stoort ander honden 30 punten
- p. niet in bevolen houding..... 30 punten

4.2.2 Lawaai en / of beweging.

30 punten

De keurder beslist vóór aanvang van de wedstrijd in welke houding deze oefening wordt uitgevoerd. De hond ligt als er minstens 1 elleboog en 1 hiel de grond raken. Kikkerhouding (met gestrekte achterpoten en hielen naar boven) wordt niet toegestaan en bestraft met “veranderen van houding”. Het lawaai en de beweging kan vóór, tussen of achter de honden uitgevoerd worden.

Op sein van de ringmeester worden de geleiders gevraagd zich van de honden te verwijderen in de op voorhand meegedeelde houding. De geleiders stellen zich op 10m voor de honden, met aangezicht naar de hond.

Harde, knallende geluiden (pistool, knallende zweep, houten latten, ...) en vuur zijn niet toegestaan (veiligheid hond). Ook water en wind zijn verboden.

De richtlijnen in verband met deze oefening worden door de ringmeester aan de geleider op de wedstrijd meegedeeld.

Verliespunten:

- a. per bijbevel 2 punten
- b. vertrek vóór de hond bevel uitvoert..... 2 punten
- c. geen bijbevel binnen de 5 seconden. 2 punten
- d. verandering van houding (hond en per keer) 2 punten
- e. volgt richtlijnen van ringmeester niet..... 2 punten
- f. geen grondstelling bij einde oefening (voet)..... 2 punten
- g. te vroeg belonen..... 2 punten
- h. geleider niet op juiste plaats en per meter 5 punten



FEDERAAL WEDSTRIJDPROGRAMMA GEHOORZAAMHEID

- i. voert oefening niet correct uit 5 punten
- j. verplaatsing hond per ½ meter en per keer 5 punten
- k. moedwillige aanraking 15 punten
- l. hond agressief / angstig 15 punten
- m. meer dan 1 herplaatsing 30 punten

4.3 Individuele oefeningen

4.3.1 Voorstelling van de hond.

30 punten

Voor de aanvang van de wedstrijd en op beslissing van de keurder, kan de volgorde willekeurig bepaald worden: eerst tandjes tonen, dan hand schudden (of vuistje geven), dan socialiseren of omgekeerd.

Deze oefening wordt niet meer in een vaste volgorde afgewerkt en kan zelfs in stukjes opgedeeld worden tussen andere oefeningen door (de hand van de geleider schudden, beoordelen, socialiseren).

Deze oefening wordt zonder leiband uitgevoerd en mag eender wanneer (in stukken) uitgevoerd worden. D.w.z. van zodra de speler op het terrein komt, maar ook tussen andere individuele of gemeenschappelijke oefeningen door. Deze oefening mag vrij gecombineerd worden met of in andere oefeningen.

Overall waar de hond aan de voet van de geleider zit, mag de ringmeester de geleider begroeten met een handdruk (of vuistje), hond in zithouding aan de voet.

Eender wanneer de geleider naast de hond staat, kan aan de geleider gevraagd worden het gebit van de hond te tonen. De voortanden, linker- en rechterkant van het gebit moeten getoond worden. De geleider blijft gedurende het tonen van de tanden naast de hond staan. Op teken van de ringmeester neemt de geleider de neutrale houding aan.

Eender wanneer de geleider naast de hond staat, kan de keurder of de ringmeester vragen om de socialisatie oefening te starten. Na signaal van de keurder, wandelt de geleider met hond zonder leiband richting ringmeester. De ringmeester mag gelijk welke houding aannemen (bv op stoel zitten), maar identiek voor alle honden van dezelfde reeks gedurende de ganse wedstrijd. Dit kan eventueel gecombineerd worden met voedsel weigeren of lawaai en beweging. De geleider draait een volledige cirkel (hond binnenkant) rond de ringmeester. Als de cirkel gesloten is, gaat de geleider met zijn hond naar het eindpunt van de oefening en vraagt daar de hond aan de voet. Tijdens deze wandeling wordt er niet gequoteerd op afstanden, wel op aanvaardbaar sociaal gedrag naar vreemden (in dit geval ringmeester: benaderen, er rond draaien en terug van weg gaan zonder angstig en agressief gedrag). De hond mag tijdens deze socialisatie oefening de ringmeester verkennend besnuffelen, zolang hij maar vlot en binnen een afstand kleiner dan 1m mee gaat met zijn geleider.

Verliespunten:

- a. verandering van houding hond tijdens beoordelen (per keer) 2 punten
- b. uiteinde leiband zichtbaar voor de hond 2 punten



FEDERAAL WEDSTRIJDPROGRAMMA GEHOORZAAMHEID

- c. verplaatsing hond per 1/2m en per keer tijdens beoordelen..... 2 punten
- d. hond niet in grondstelling na socialiseren 2 punten
- e. hond hindert geleider tijdens socialiseren (per keer) 2 punten
- f. leiband niet om de hals **of in de jaszak** tijdens socialiseren 2 punten
- g. geleider niet op de juiste plaats 2 punten
- h. per bijbevel 2 punten
- i. geen (bij)bevel binnen de 5 sec als de hond verandert van houding..... 2 punten
- j. volgt richtlijnen van ringmeester niet..... 2 punten
- k. hond verandert van gekozen zijde tijdens socialiseren (per keer) 2 punten
- l. wachten op de hond tijdens socialiseren (per keer) 2 punten
- m. te vroeg belonen..... 2 punten
- n. meer dan 1m (per keer)..... 4 punten
- o. voert oefening niet correct uit 5 punten
- p. moedwillige aanraking (per keer)..... 5 punten
- q. hond angstig 15 punten
- r. aangeliend wandelen tijdens socialiseren 15 punten
- s. gebit niet getoond tijdens beoordelen 15 punten
- t. hond agressief (per keer)..... 15 punten

4.3.2 Onaangeliend volgen.

30 punten

Het parcours (max. 100 meter) dient door de keurders zo opgesteld dat de moeilijkheden voor zowel grote als kleine honden en links- als rechtsvolgende honden ongeveer dezelfde zijn. Hindernissen zijn toegelaten. Er zijn drie snelheidswisselingen (gewone pas, vertraagde pas en looppas). Er moet een duidelijk zichtbaar snelheidsverschil zijn in de pas van de hond bij de uitvoering van de verschillende snelheden. Dezelfde snelheid dient aangehouden bij elke pas. Bij hindernissen die kunnen genomen worden door begeleider en hond, worden vooraf geen bevelen toegelaten. Bij hindernissen waar de hond alleen over moet, is een voorafgaand bevel toegelaten op 1 meter voor het te nemen toestel of hindernis.. Alle toestellen waar de hond alleen over of door moet, maar waar de geleider en hond elkaar nog kunnen zien (vb kattenloop): hond moet naast de geleider blijven, in welke pas deze oefening ook uitgevoerd wordt. Toestellen waar de hond alleen over of door moet, maar waar de hond en geleider elkaar niet kunnen zien: 1m na het toestel moet de hond terug bij de geleider zijn.

Vanaf het betreden van het terrein, tot het startpunt van de wandeling, dient de geleider een neutrale houding aan te nemen. Trainen tussendoor, ... met als uitdrukkelijk doel een onderdanige houding van de hond af te dwingen, wordt bestraft op algemene houding. Vóór de start van de wandeling wordt er gecontroleerd op afwezigheid van elastiekjes of andere knellende elementen rond de nek van de hond. Inbreuken worden bestraft op algemene houding.

Men vertrekt met de hond aan de voet. De schouder van de hond is steeds op kniehoogte van de geleider. Paaltjes, hindernissen enz... dienen door de geleider en hond gerond binnen een maximumafstand van 2 meter (aangeduide weg!).



FEDERAAL WEDSTRIJDPROGRAMMA GEHOORZAAMHEID

Een halve meter afstand telt in alle richtingen. Dus niet alleen tussen geleider en binnenkant hond, maar ook voorwaarts en achterwaarts. D.w.z. als tijdens de wandeling de hond helemaal achter de geleider geraakt of voor de geleider komt, zonder zijwaarts uit te wijken, wordt er ook een halve meter aangerekend (bv typisch een hond die achterblijft tijdens een buitenkant draaien). Een hond die permanent op een afstand binnen de 1/2meter van zijn geleider blijft, is dus geen punten kwijt (typisch voor kleine hondjes!). Honden die bv permanent op 30cm van hun geleider lopen, zijn geen punten kwijt, maar hebben slechts een kleine foutenmarge van 20cm afwijking, terwijl honden die permanent dicht tegen de geleider lopen, een foutenmarge van 50cm hebben. Voorpoten hond steeds ter hoogte van het been geleider.

De hand kant van de hond moet gedurende de ganse wandeling stil op het lichaam gehouden worden. De hand mag evenwel niet hoger dan de taille gelegd worden. Eens de wandeling gestart is, mag de positie van deze hand niet meer wijzigen. De andere hand, weg van de hond, zwaait in een natuurlijke beweging naast het lichaam.

Tijdens de wandeling mag de keurder vragen om de hond achter te laten. De hond mag ook op een toestel achtergelaten worden. Hond en geleider samen laten achteruitwandelen is niet toegestaan, maar de hond achterlaten in een bepaalde houding en de geleider alleen achteruit laten wandelen dan weer wel (maximaal 5m). Het parcours wordt beëindigd in grondstelling.

Verliespunten:

a. geleider/ hond vertrekt vóór bevel.....	2 punten
b. per bijbevel.....	2 punten
c. meer dan ½ meter (per keer en per meter).....	2 punten
d. tempo: geen gewone pas, verandering (per keer en per meter).....	2 punten
e. hond hindert geleider.....	2 punten
f. aangeduide weg niet gevolgd (per keer en per meter).....	2 punten
g. hond verandert van gekozen zijde (per keer en per meter).....	2 punten
h. geen grondstelling bij einde oefening.....	2 punten
i. volgt richtlijnen van ringmeester niet.....	2 punten
j. hindernis niet genomen.....	2 punten
k. te lang gerekte bevelen.....	2 punten
l. wachten op de hond.....	2 punten
m. te vroeg belonen.....	2 punten
n. verplaatsing van de hond per ½ meter (na achterlaten).....	2 punten
o. niet de juiste houding tijdens achterlaten (per keer).....	2 punten
p. hond niet in zitvoor na oproepen.....	2 punten
q. hond niet aan de voet na oproepen.....	2 punten
r. meer dan 1m (per keer en per meter).....	4 punten
s. onnatuurlijke houding of gang.....	5 punten
t. voert oefening niet correct uit.....	5 punten
u. meer dan ½ meter gedurende 5 meter (per keer).....	15 punten
v. hond verandert van gekozen zijde over 5 m (per keer).....	15 punten
w. moedwillige aanraking.....	15 punten



FEDERAAL WEDSTRIJDPROGRAMMA GEHOORZAAMHEID

- x. meer dan 2 meter 30 punten
- y. aangeliijd wandelen 30 punten

4.3.3 Houdingen op woord of teken.

30 punten

De keurder beslist voor aanvang van de wedstrijd: houdingen op teken of op bevel en in welke houding de hond dient achtergelaten te worden om de oefening te starten.

Als de houdingen op bevel gegeven worden, mag de geleider uit het zicht van de hond staan. Maximale afstand tussen hond en geleider bedraagt in dit geval: 20m. Het is niet meer toegestaan dat de geleider handgebaren gebruikt om zijn mondeling bevel te ondersteunen.

Als de houdingen op teken gegeven worden, moet de geleider in het zicht van de hond staan. Maximale afstand tussen hond en geleider in dit geval: 10m. Het aangezicht van de geleider is naar de hond gekeerd en de beide handen zijn vrij. De naam van de hond of enig ander mondeling bevel mag niet gebruikt worden.

De houdingen mogen op een toestel georganiseerd worden.

Reuen en teven voeren de houdingen op dezelfde plaats uit.

Bij het begin van de oefening bevindt de geleider zich, hond aan de voet op een voorziene plaats. Indien dit op een toestel is, moet hierop vertrokken worden (1 herkansing). Van zodra het bevel voor de eerste stand gegeven is moet de oefening doorgaan, ongeacht of dit op of naast het toestel is. Na het beginsignaal begeeft de geleider zich naar een door de ringmeester aangeduide plaats. Staan, zitten en liggen worden in willekeurige volgorde, zoals bepaald door de keurders, bevolen door de ringmeester bij middel van een plaatje of bordje. De hond ligt als er minstens 1 elleboog en 1 hiel de grond raken. Kikkerhouding (met gestrekte achterpoten en hielen naar boven) wordt niet toegestaan (verlies van alle punten op de houding “doet stand niet”). Elke houding dient aangenomen gedurende vijf (5) seconden. Wanneer de bevolen houding, na maximum aantal bijbevelen, reeds foutief door de hond werd aangenomen, wordt deze overgeslagen met verlies van de punten voor deze houding. Op teken van de ringmeester plaatst de geleider zich terug naast de hond, en beveelt deze (indien nodig) in grondstelling.

Verliespunten:

- a. verandering van houding (hond per keer) 2 punten
- b. per bijbevel (max. 3 per houding) 2 punten
- c. per bijbevel niet binnen de vijf seconden 2 punten
- d. volgt richtlijnen van ringmeester niet 2 punten
- e. verplaatsing hond per ½ meter (per keer) 2 punten
- f. geen grondstelling bij einde oefening (voet) 2 punten
- g. te lang gerekte bevelen 2 punten
- h. te vroeg belonen 2 punten
- i. herplaatsing hond in grondstelling (max. 1 maal) 2 punten



FEDERAAL WEDSTRIJDPROGRAMMA GEHOORZAAMHEID

- j. hond voert naast hindernis houdingen uit (per houding) 5 punten
- k. geleider verplaatst zich en per meter 5 punten
- l. voert oefening niet correct uit 5 punten
- m. bijbevel met teken..... 10 punten
- n. doet stand niet..... 10 punten
- o. gesproken bijbevel als houdingen op teken (per houding) 10 punten
- p. moedwillige aanraking 15 punten
- q. meer dan 1 herplaatsing grondstelling 30 punten

4.3.4 Voedsel weigeren.

30 punten

De keurder beslist vóór aanvang van de wedstrijd om deze oefening of als groepsoefening of als individuele oefening te voorzien, alsook als aparte oefening (= voedsel naar hond gooien) te voorzien, of om deze te combineren in andere oefeningen.

Als er beslist wordt om deze oefening als aparte oefening te voorzien, dan beslist de keurder vóór aanvang van de wedstrijd in welke houding voedsel weigeren wordt uitgevoerd (de 3 houdingen staan, liggen (de hond ligt als er minstens 1 ellenboog en 1 hiel de grond raken. Kikkerhouding (met gestrekte achterpoten en hielen naar boven) wordt niet toegestaan en bestraft met “veranderen van houding”) en zitten zijn toegestaan).

Er mag geen bevel ter weigering van voedsel meer gegeven worden van zodra deze oefening gestart is. Bijbevel betekent verlies van alle punten op deze oefening.

Als voedsel weigeren gecombineerd wordt in een andere oefening (bvb een wandeling), dan wordt er een zone afgebakend waarbinnen geen bijbevel voor het onderdeel “voedsel weigeren” meer gegeven mag worden. Bijbevel binnen deze zone = verlies van alle punten voor de oefening “voedsel weigeren”.

De juiste richtlijnen in verband met deze oefening zullen door de ringmeester aan de geleider op de wedstrijd worden meegedeeld. Indien een hond van het voedsel eet of eraan likt, wordt dit bestraft op algemene houding.

Iedere hond moet gedurende dezelfde tijd het voedsel aangeboden krijgen. Er worden geen strafpunten toegekend als de hond zich verplaatst, van zodra het voedsel de hond toevallig raakt.

Verliespunten:

- a. verandering van houding (hond) 2 punten
- b. verplaatsing hond per ½ meter en per keer 2 punten
- c. per bijbevel 2 punten
- d. volgt richtlijnen van ringmeester niet..... 2 punten
- e. geen grondstelling bij einde oefening (voet)..... 2 punten
- f. te lang gerekte bevelen. 2 punten
- g. te vroeg belonen..... 2 punten
- h. herplaatsing hond (max.1 maal) 2 punten
- i. hond likt aan voorwerp 5 punten



FEDERAAL WEDSTRIJDPROGRAMMA GEHOORZAAMHEID

- j. voert oefening niet correct uit 5 punten
- k. moedwillige aanraking 15 punten
- l. hond eet of likt voedsel 30 punten
- m. hond angstig/ agressief 30 punten
- n. geleider verhindert hond te eten 30 punten

4.3.5 Komen op bevel / Terugsturen naar de plaats.

30 punten

Het komen en het terugsturen wordt als één enkele oefening beschouwd, maar mag naar believen gecombineerd worden met ander oefeningen. Hindernissen zijn toegelaten, maar moeten uitvoerbaar zijn voor ieder ras. Ze bevinden zich in de looplijn van de hond. De ringmeester duidt op het terrein aan de geleider de oproepplaats (voor de geleider) en de aflegplaats (voor de hond) aan. De aflegplaats wordt niet meer gematerialiseerd op het terrein, noch met een leiband, noch met een matje of iets dergelijks. De aflegplaats mag op een stabiel toestel zijn.

De geleider plaatst zich meteen met de hond in grondstelling op de aflegplaats: er wordt geen spoor meer getrokken. Daar maakt hij de hond duidelijk dat dit zijn plaats is, neemt de geleider de grondstelling aan, en geeft aan de ringmeester te kennen dat hij klaar is. Hier begint de oefening.

Na het beginsignaal:

- beveelt hij de hond te liggen (de hond ligt als er minstens 1 elleboog en 1 hiel de grond raken. Kikkerhouding (met gestrekte achterpoten en hielen naar boven) wordt niet toegestaan) en bestraft met “veranderen van houding”,
- begeeft zich voorwaarts en in gewone pas naar de oproepplaats,
- plaatst zich met het aangezicht naar zijn hond.

Telkens op een teken van de ringmeester beveelt hij,

- de hond in voorzit,
- de hond aan de voet.

Op een teken van de ringmeester stuurt de geleider de hond terug naar de aflegplaats.

Nadat de hond gestopt is, geeft de keurder te kennen of hij al dan niet op zijn plaats is. Op een teken van de ringmeester gaat de geleider naar de aflegplaats, roept zijn hond bij zich indien deze niet op zijn plaats is en neemt de grondstelling aan. Maximum tijd tussen het roepen van de hond en de voorzit en tussen het naar de plaats terugsturen en het liggen op deze plaats, bedraagt telkens 30 seconden.

De geleider neemt een neutrale, natuurlijke houding aan op de oproep plaats (met rechte rug). Gehurkt met rechte rug voor oproepen in zitvoor van kleine hondjes is toegestaan. De geleider beweegt de voeten niet meer tussen het bevel om hond in zitvoor te krijgen en het bevel om de hond aan de voet te vragen.

Geen enkel handgebaar mag nog ter ondersteuning van mondelinge commando's. Tijdens het geven van alle commando's moet de geleider in dezelfde neutrale houding blijven staan.

Verliespunten:

- a. geleider vertrekt vóór hond volledig ligt 2 punten
- b. geen voorwaartse, gewone pas 2 punten



FEDERAAL WEDSTRIJDPROGRAMMA GEHOORZAAMHEID

c. per bijbevel	2 punten
d. verandering van houding (hond per keer)	2 punten
e. hond vertrekt voor het bevel (voorzit, plaats)	2 punten
f. volgt richtlijnen van ringmeester niet.....	2 punten
g. geen voorzit.....	2 punten
h. geen grondstelling	2 punten
i. te langgerekte bevelen	2 punten
j. hond weigert hindernis (per hindernis).....	2 punten
k. verplaatsing hond per ½ m per keer	2 punten
l. te vroeg belonen.....	2 punten
m. hond niet op juiste plaats (meer dan 1m).....	5 punten
n. verplaatsing geleider en per meter	5 punten
o. voert oefening niet correct uit	5 punten
p. hond niet op juiste plaats (meer dan 2m).....	15 punten
q. moedwillige aanraking	15 punten
r. herplaatsing hond (max.1 maal)	15 punten
s. hond niet op juiste plaats (meer dan 3m).....	30 punten
t. hond niet bij meester / op plaats binnen 30 seconden	30 punten
u. meer dan 1 herplaatsingen	30 punten

4.3.6 Komen op bevel steeds met onderbreking. 30 punten

De ringmeester duidt aan de geleider de oproepplaats (voor de geleider) en de beginplaats (voor de hond) aan. De afstand tussen oproepplaats en beginplaats bedraagt maximaal 50 meter.

Tussen beide punten is met 2 lijnen een onderbrekingszone gematerialiseerd met een diepte van 5 meter. De bestraffinglimieten zoals bij gevorderden gelden niet meer in ereklasse. Het aantal hindernissen tussen de beginplaats en de onderbrekingszone, en de onderbrekingszone en de oproepplaats is ongelimiteerd, maar deze mogen zich niet in de onderbrekingszone bevinden. Indien de hindernissen zich vóór de onderbrekingszone bevinden, moet de laatste hindernis zich op tenminste 3m van het begin van deze zone bevinden. De snelheid van de hond moet gelijk zijn voor en na de onderbreking. Daarenboven mag de hond niet stappen vóór de onderbreking, maar moet hij minstens draven.

De toegelaten tijdsduur wordt bepaald door de keurders, maar moet voor en na de onderbreking minimum 30sec bedragen.

De keurders beslissen vóór aanvang van de wedstrijd in welke houding de hond achtergelaten wordt én in welke houding de hond moet onderbreken (de 3 basishoudingen “zit” – “lig” – “staan” zijn toegestaan en worden 's morgens bepaald). De houding waarin onderbroken moet worden, wordt op het blad van de wandeling genoteerd.

De geleider plaatst zich met de hond in grondstelling meteen op de beginplaats: er wordt geen spoor meer getrokken. De geleider geeft aan de ringmeester te kennen dat hij klaar is. Hier begint de oefening.

Na het beginsignaal zal de geleider:



FEDERAAL WEDSTRIJDPROGRAMMA GEHOORZAAMHEID

- de hond de beginhouding bevelen als deze verschillend is van de grondstelling,
- zich voorwaarts en in gewone pas naar de oproepplaats begeven,
- zich in neutrale houding met het aangezicht naar zijn hond plaatsen.

Vanaf het ogenblik dat de hond naar zich toe geroepen wordt, mag de geleider de hond het bevel geven om de gewenste houding aan te nemen. De hond ligt als er minstens 1 elleboog en 1 hiel de grond raken. Kikkerhouding (met gestrekte achterpoten en hielen naar boven) wordt niet toegestaan en bestraft met “geen 5 sec in houding liggen”. Deze houding dient aangenomen tussen de 2 lijnen van de onderbrekingszone en gedurende 5 seconden. Vóór de onderbrekingszone tellen de achterpoten van de hond (niet de staart): mogen niet over de lijnen komen. Na de onderbrekingszone tellen de voorpoten van de hond (niet de kop): mogen niet over de lijnen komen. Op de lijnen, zonder overschrijding, wordt goedgekeurd. De minste overschrijding wordt bestraft volgens onderstaande regels. Neemt de hond de bevolen houding aan vóór de onderbrekingszone van 5 m: verlies van alle punten op deze oefening.

Neemt de hond de bevolen houding aan ná de onderbrekingszone van 5m : verlies van alle punten op deze oefening.

Telkens op een teken van de ringmeester:

- beveelt de geleider de hond in voorzit te komen,
- neemt de grondstelling aan.

De geleider neemt een neutrale, natuurlijke houding aan op de oproep plaats (met rechte rug). Gehurkt met rechte rug voor oproepen in zitvoor van kleine hondjes is toegestaan.

De geleider beweegt de voeten niet meer tussen het bevel om hond in zitvoor te krijgen en het bevel om de hond aan de voet te vragen.

Geen enkel handgebaar mag nog ter ondersteuning van mondelinge commando's. Tijdens het geven van alle commando's moet de geleider in dezelfde neutrale houding blijven staan.

Verliespunten:

a. geen voorwaarts, gewone pas	2 punten
b. per bijbevel	2 punten
c. verandering van houding (hond)	2 punten
d. hond vertrekt voor het bevel	2 punten
e. volgt richtlijnen van ringmeester niet.....	2 punten
f. geen voorzit.....	2 punten
g. geen grondstelling	2 punten
h. per hindernis niet genomen	2 punten
i. verplaatsing hond per ½ m	2 punten
j. te vroeg belonen.....	2 punten
k. hond stapt vóór de onderbreking	4 punten
l. verplaatsing geleider en per meter	5 punten
m. voert oefening niet correct uit	5 punten
n. verschil in snelheid voor en na onderbreking.....	10 punten
o. geen 5 sec in bevolen houding	10 punten
p. herplaatsing (hond 1 m van beginplaats) (max. 1 maal)	15 punten



FEDERAAL WEDSTRIJDPROGRAMMA GEHOORZAAMHEID

- q. moedwillige aanraking. 15 punten
r. voert de oefening niet uit 30 punten
s. buiten tijd 30 punten
t. meer dan 1 herplaatsing 30 punten
u. hond buiten de onderbrekingszone 30 punten

4.3.7 Apporteren (labyrint).

30 punten

De oefening wordt uitgevoerd met de persoonlijke apport. De geleider plaatst zich, hond aan de voet, op de door de ringmeester aangeduide plaats. Hindernissen tussen labyrint en beginplaats zijn toegelaten, maar moeten uitvoerbaar zijn voor ieder ras. Het aantal (valse) ingangen naar het labyrint is onbeperkt. Het apport zal volgens de richtlijnen van de ringmeester worden geplaatst, gegooid, achtergelaten enz.....

Na het beginsignaal zal de geleider:

- het apport werpen, of leggen volgens aanwijzingen van de ringmeester.
- op teken van de ringmeester het bevel tot apporteren geven.

Geen enkel handgebaar mag nog gegeven worden ter ondersteuning van het mondeling commando.

Nadat de hond met de apport in de muil in voorzit gekomen is, neemt de geleider deze aan (één bevel tot loslaten is toegelaten). Het apport mag niet uit de muil van de hond gerukt worden. De houding van de geleider moet dezelfde blijven van het moment dat de hond terug keert tot op het moment dat het apport is afgegeven.

De tijd tussen het apportbevel en het ogenblik dat de apport zich los in de hand(en) van de geleider bevindt, zal door tijdsbepaling van de keurders gebeuren (minimum 60sec.). Op een teken van de ringmeester beveelt de geleider de hond aan de voet in grondstelling.

Geen enkel handgebaar mag nog gegeven worden ter ondersteuning van de mondeling commando's. De hond mag rond de geleider aan voet komen of direct naast de geleider aan voet komen.

Als de hond vertrekt vooraleer de apport de grond raakt, dan moet de hond herplaatst worden.

Als de hond uit eigen beweging over de hekkens van het labyrint springt, verliest hij de helft van de punten. Als de geleider en commando geeft om over de hekkens van het labyrint te springen, verliest hij alle punten voor deze oefening.

Verliespunten:

- a. verandering van houding(hond) 2 punten
b. per bijbevel 2 punten
c. geen voorzit 2 punten
d. volgt richtlijnen van ringmeester niet 2 punten
e. geen grondstelling bij einde oefening 2 punten
f. te lang gerekte bevelen (per keer) 2 punten
g. verplaatsing hond per ½ m per keer 2 punten
h. te vroeg belonen 2 punten
i. hond laat apport vallen (per keer) 2 punten



FEDERAAL WEDSTRIJDPROGRAMMA GEHOORZAAMHEID

- j. voert oefening niet correct uit (Vb apport niet op juiste plaats)..... 5 punten
- k. verplaatsing geleider en per meter 5 punten
- l. geleider neemt apport op van de grond 5 punten
- m. hond vertrekt te vroeg..... 5 punten
- n. geleider rukt apport uit muil hond..... 10 punten
- o. hond buiten tijd met apport in muil 15 punten
- p. per herplaatsing hond (max 1 maal) 15 punten
- q. hond vertrekt van zodra de apport de grond raakt 15 punten
- r. moedwillige aanraking 15 punten
- s. hond laat apport niet los 15 punten
- t. hond springt over labyrint zonder bevel geleider..... 15 punten
- u. hond springt over labyrint op bevel geleider..... 30 punten
- v. buiten tijd 30 punten
- w. meer dan 1 herplaatsing 30 punten

4.3.8 Verloren apport opzoeken (nieuw blokje). 30 punten

De oefening gebeurt met een neutraal geurend blokje van max. 10 à 15 cm (vb stuk van een borstelsteel), dat door de inrichtende club voor iedere liefhebber ter beschikking gesteld wordt. Dit blokje ontvangt de speler bij het begin van de oefening. Het blokje moet in de hand gehouden worden of mag aan de hond gegeven worden. Het blokje moet ten allen tijde zichtbaar zijn om bedrog te vermijden. Enkel de lichaamsgeur van de begeleider of de lijfgeur van de hond mag op het blokje gezet worden. Gebruik van geurverspreidende voorwerpen of stoffen (paté, anijs, vix, eucalyptus, vanille, ...) is verboden. Dit wordt onaangekondigd gecontroleerd door de keurders en bestraft als poging tot bedrog met verlies van alle punten op algemene houding.

De hond wordt in grondstelling geplaatst op de door de ringmeester aangeduide plaats, na het beginsignaal voert de begeleider de verdere richtlijnen van de ringmeester uit. De hond wordt zonder bevel achtergelaten in houding zit. De hond mag uit het zicht van de geleider achtergelaten worden, zodat hij niet kan zien waar het blokje gelegd wordt, noch wat de geleider doet tijdens het achterlaten in zit.

Het blokje mag op een toestel gelegd worden of zelfs in of onder een gemakkelijk om te stoten toestel gestoken worden (toestel zonder deksel, geur blokje moet wel nog vrij kunnen komen naar de omgeving: Vb gevaarskegel). Deze plaats moet minimum 1,5m van elke afsluiting zijn waarlangs publiek kan staan. Tevens moet de keurder er op letten dat het blokje niet te dicht bij sterk geurafgevende materialen ligt.

Op een teken van de ringmeester geeft de begeleider geur aan de hond. Als de begeleider zijn handen voor de neus van de hond houdt, om de geur te geven, mag de kop van de hond hierbij niet vastgehouden worden. Nadien en op teken van de ringmeester laat de begeleider zijn hond vertrekken.

Nadat de hond met het blokje in de muil in voorzit gekomen is, neemt de geleider deze aan (één bevel tot loslaten is toegelaten). Het blokje mag niet uit de muil van de hond gerukt worden. De houding van de geleider moet dezelfde blijven van het moment dat de hond terugkeert tot op het moment dat het apport is afgegeven. De tijd tussen het apportbevel en



FEDERAAL WEDSTRIJDPROGRAMMA GEHOORZAAMHEID

het ogenblik dat het blokje zich los in de hand(en) van de geleider bevindt, zal door tijdsbepaling van de keurders gebeuren (minimum 60 sec).

Op teken van de ringmeester beveelt de geleider de hond aan de voet in grondstelling en wacht op het eindsignaal. Geen enkel handgebaar mag nog gegeven worden ter ondersteuning van de mondelinge commando's. De hond mag rond de geleider aan voet komen of direct naast de geleider aan voet komen. De tijdslimiet bedraagt ten minste 1 minuut.

Verliespunten:

- | | |
|--|-----------|
| a. verandering van houding (hond en per keer) | 2 punten |
| b. per bijbevel | 2 punten |
| c. geen voorzit | 2 punten |
| d. volgt richtlijnen van ringmeester niet | 2 punten |
| e. geen grondstelling bij einde oefening | 2 punten |
| f. te lang gerekte bevelen (per keer) | 2 punten |
| g. verplaatsing hond per ½ m | 2 punten |
| h. te vroeg belonen | 2 punten |
| i. hond laat blokje vallen (per keer) | 2 punten |
| j. voert oefening niet correct uit (Vb blokje niet op juiste plaats) | 5 punten |
| k. verplaatsing geleider en per meter | 5 punten |
| l. geleider neemt blokje op van de grond | 5 punten |
| m. hond vertrekt te vroeg | 5 punten |
| n. geleider rukt blokje uit muil hond | 10 punten |
| o. hond buiten tijd met blokje in muil | 15 punten |
| p. per herplaatsing hond (max 1 maal) | 15 punten |
| q. hond vertrekt van zodra de blokje de grond raakt | 15 punten |
| r. moedwillige aanraking | 15 punten |
| s. hond laat blokje niet los | 15 punten |
| t. buiten tijd | 30 punten |
| u. meer dan 1 herplaatsing | 30 punten |
| v. Hond raapt blokje op voor geleider op plaats is | 30 punten |



FEDERAAL WEDSTRIJDPROGRAMMA GEHOORZAAMHEID

4.4 Algemene houding

4.4.1 Algemene Houding.

50 punten

Het gedrag van de geleider en de hond op en rond het terrein wordt beoordeeld gedurende de ganse wedstrijd. Ook de algemene verzorging van de hond wordt hier gecontroleerd.

Verliespunten:

A. Algemeen gedrag van de geleider:

- a. ontbreken van werkboekje, inentingsboekje of lidkaart NVBK 5 punten
- b. niet-reglementaire leiband 5 punten
- c. iedere oefening die de geleider niet wil uitvoeren 5 punten
- d. geleider overlegt tijdens oefening met medespelers of toeschouwers.... 5 punten
- e. geleider traint tussen de oefeningen door 5 punten
- f. onsportief gedrag (vb. mishandeling hond, afbrekende kritiek enz) 5 à 50 punten
- g. volgt gedurende de wedstrijd de richtlijnen niet 5 punten
- h. te laat komen (binnen half uur vóór start eigen reeks) 5 punten
- i. omgang meester- hond 10 punten
- j. hond ruw terug onder appel plaatsen (per keer) 15 punten
- k. te laat komen (na start eigen reeks) 50 punten
- l. poging tot bedrog (vb. voedsel, geluidmakende voorwerpen of geurverspreidende stoffen in zakken, enz.) 50 punten

B. Algemeen gedrag van de hond:

- m. eet/lijkt met opzet geplaatst voedsel (per keer)..... 5 punten
- n. behoefte op het terrein 10 punten
- o. de hond verlaat het terrein (per keer)..... 15 punten
- p. agressief tussen de oefeningen 25 punten

C. Gedrag van hond en geleider:

- q. algemene verzorging van de hond 5 à 50 punten
- r. hinderlijke hond 10 punten
- s. angstig werken van de hond 25 punten